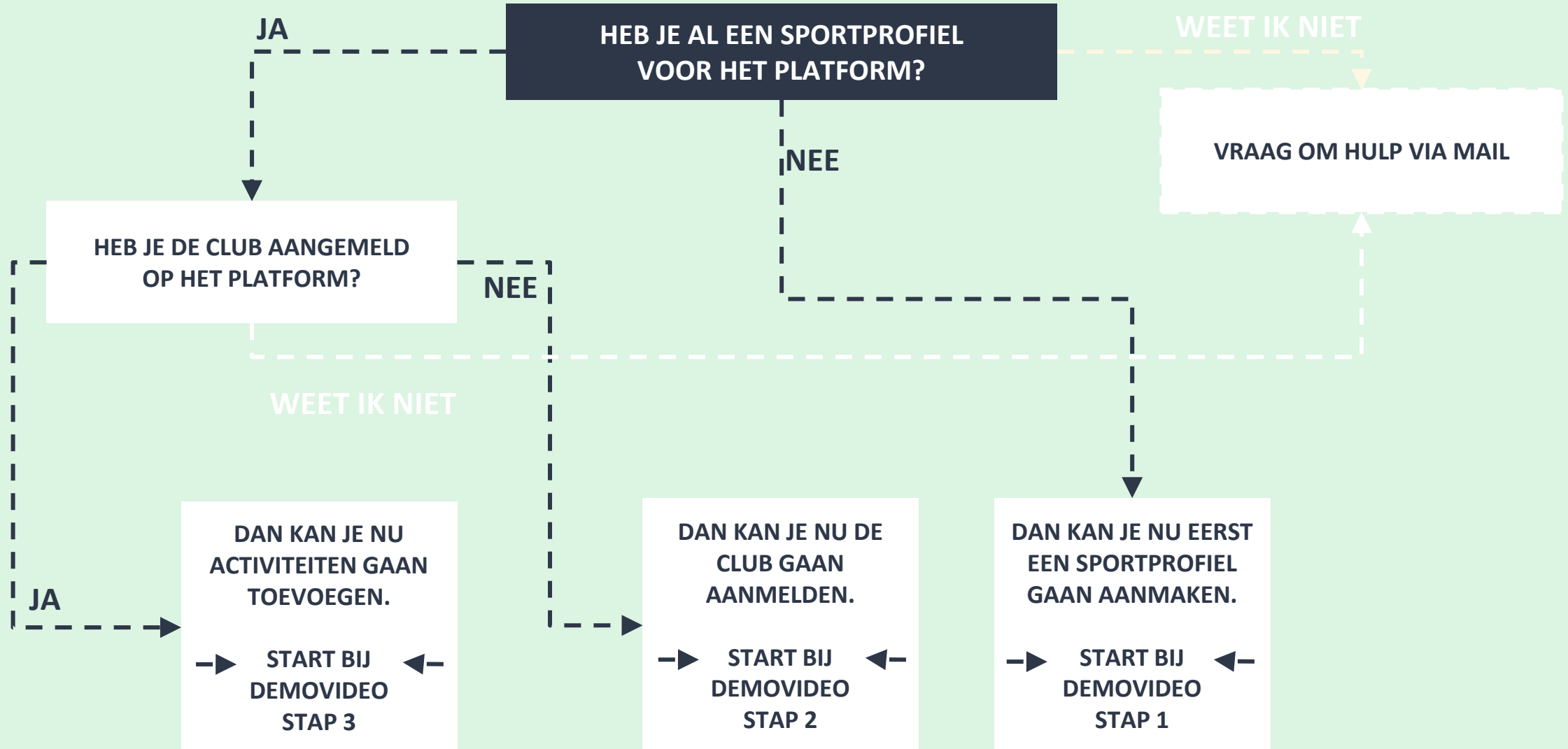


NIEUW PLATFORM voor inwoners en vereniging

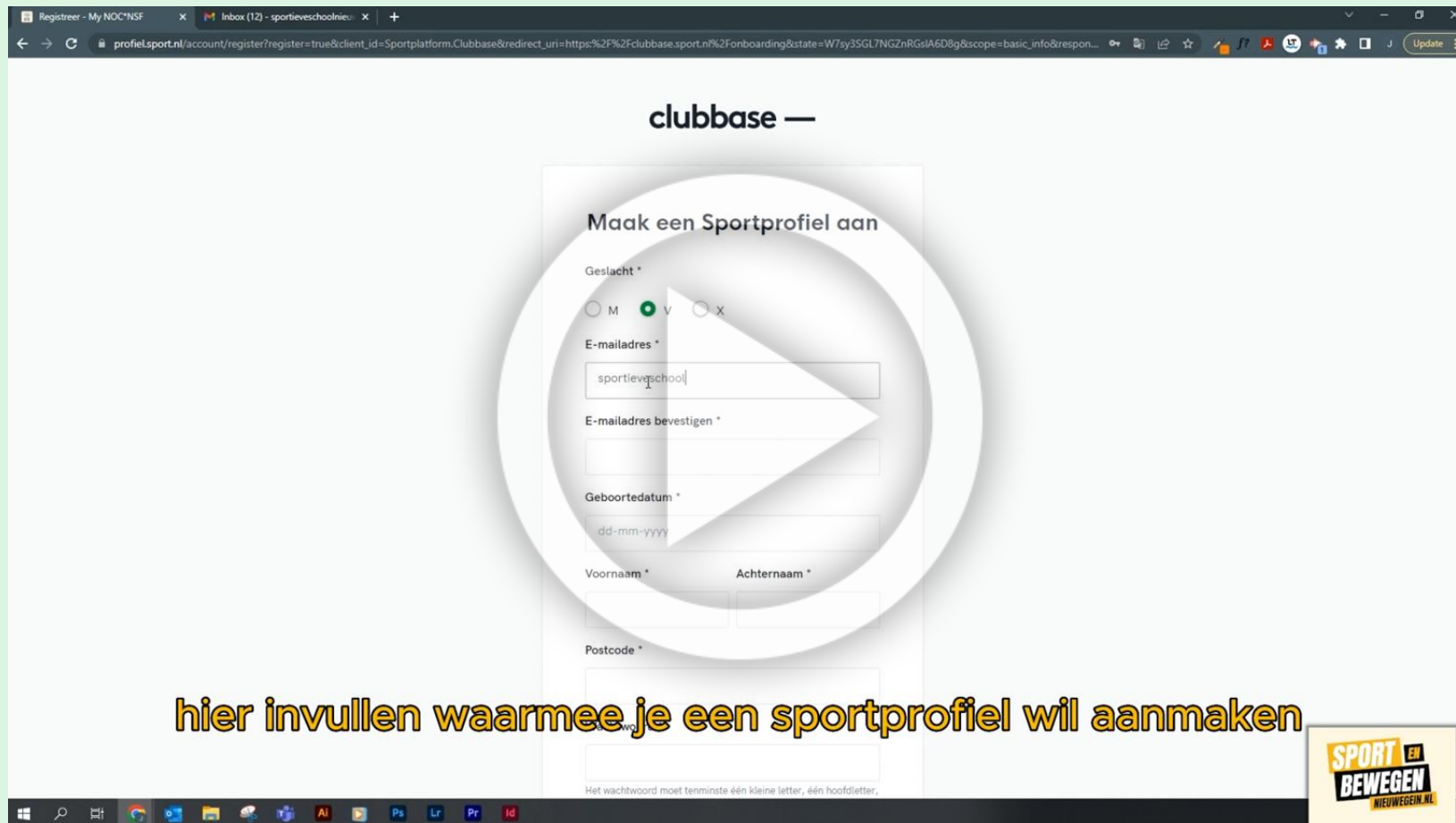
Al het sport- en beweegaanbod in Dordrecht op één plek

HOE VER IS JOUW CLUB OP HET PLATFORM? VOLG DEZE STAPPEN:



Stap 1: SPORTPROFIEL AANMAKEN

Om te beginnen moet er een persoonlijke sportprofiel aangemaakt worden om alles mee te kunnen beheren op het platform.




The screenshot shows a web browser window with the URL `profiel.sport.nl/account/register?register=true&client_id=Sportplatform.Clubbase&redirect_uri=https%3F%2Fclubbase.sport.nl%2Fonboarding&state=W7sy3SGL7NGZnrGSI6D8g&scope=basic_info&respon...`. The page title is "clubbase —". The main heading is "Maak een Sportprofiel aan". The form includes the following fields:

- Geslacht *
 M V X
- E-mailadres *
- E-mailadres bevestigen *
- Geboortedatum *
- Voornaam *
- Achternaam *
- Postcode *
-

Het wachtwoord moet tenminste één kleine letter, één hoofdletter,

hier invullen waarmee je een sportprofiel wil aanmaken



Stap 2: CLUB AANMAKEN

Als je een sportprofiel hebt, kan je naar de volgende stap. Volg deze video en leer hoe je een clubprofiel kan aanmaken voor op het platform. Deze stappen komen o.a. voorbij in de video:



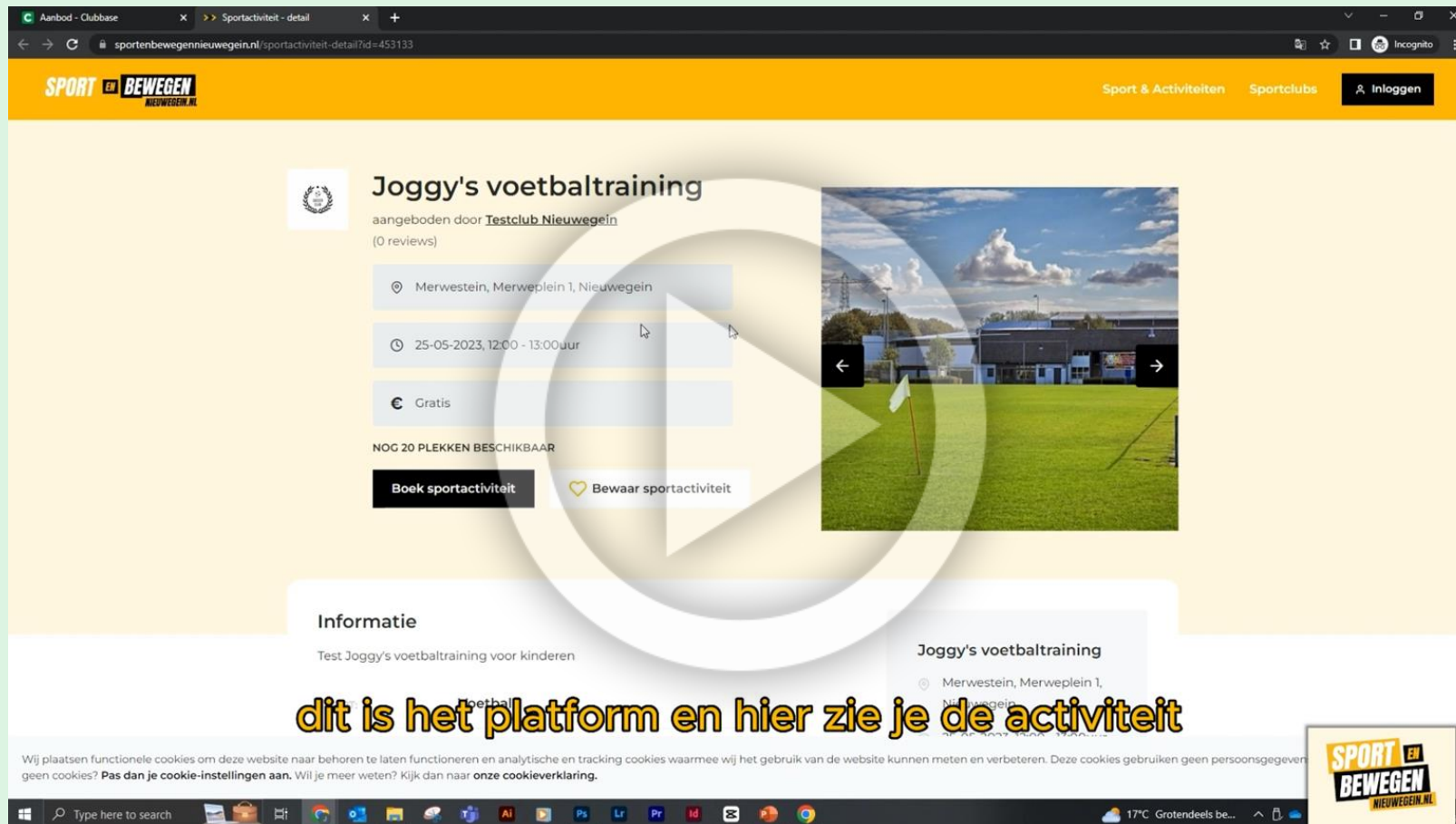
voor welke leeftijd biedt jouw club aanbod aan

0:29 -- Club aanmaken via de achterkant van het platform: via Clubbase

5:19 -- De net aangemaakte club koppelen met het ons nieuwe platform: Dordt Sport www.dordtsport.nl.

Stap 3: ACTIVITEITEN AANMAKEN

Je club staat op het platform. Dan is het nu tijd om de activiteiten toe te voegen van de club. Deze stappen komen o.a. voorbij in de video:



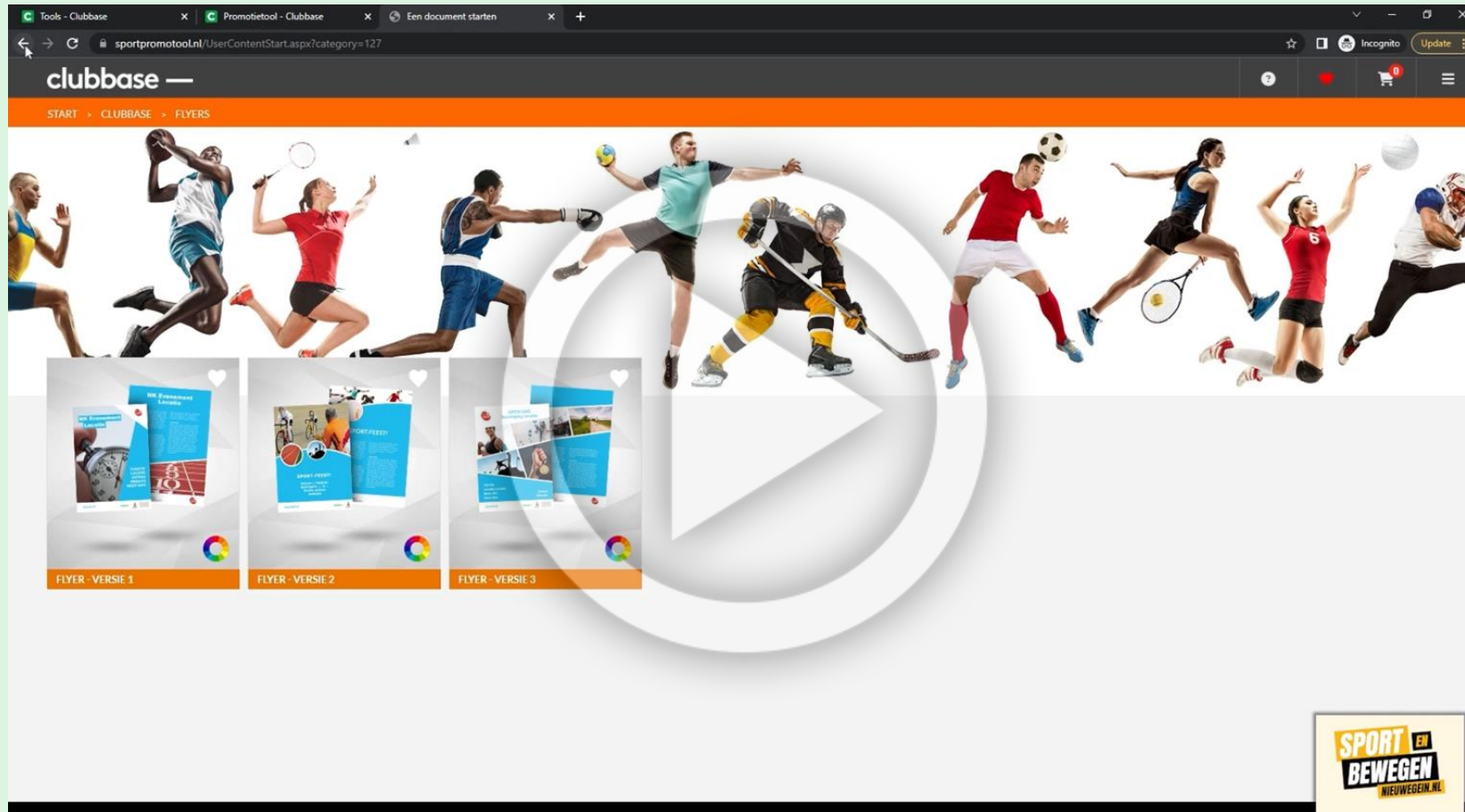
00:38 -- Een activiteit aanmaken voor de club

5:20 -- Aanmeldingen/deelnemers inzien van de activiteit

5:39 -- Hoe bekijk je de activiteit op het platform Dordt Sport (www.dordtsport.nl)

Extra: PROMOTIEMATERIALEN MAKEN

Een leuke extra van het platform is de promotietool voor verenigingen en clubs. Wil je zelf bijvoorbeeld flyers, posters of social media afbeeldingen ontwerpen. Dat kan heel eenvoudig via deze tool. Bekijk deze video over hoe dat werkt:





AUTOMATISCHE E-MAILS

Er worden vanuit het platform automatische mails verstuurd rondom je activiteiten. Dit is wat de ingeschreven inwoners en wat je zelf als club ontvangt:

INWONERS:

- ✓ Bevestiging van de **aanmelding** voor een activiteit
- ✓ **Herinneringsmail** over aankomende activiteit
- ✓ Mail over **aanpassingen** rondom de activiteit
- ✓ Mail over het achteraf achterlaten van een **review**
- ✓ Mail over dat er een **plek is vrijgekomen** als ze in de wachtrij staan voor een activiteit

CLUBS:

- ✓ Mail als er **nieuwe aanmeldingen** binnen zijn
- ✓ Mail als iemand zich heeft **uitgeschreven**
- ✓ Mail vlak voor dat de activiteit begint met een **overzicht van alle deelnemers**
- ✓ Mail met een nieuwe **review** over jouw activiteit of club
- ✓ Mail als je het **minimum aantal deelnemers** niet hebt gehaald (optioneel)
- ✓ Mail als een **deelnemer** de activiteit heeft **geaccepteerd** na het wijzigen van de activiteit

AANMELDINGEN INWONERS

Als inwoners zich willen aanmelden voor een activiteit moeten zij gegevens invullen voor een profiel. Dit zijn de paar korte stappen die zij doorlopen:

Eerst maken ze een **sportprofiel** aan

Dan kunnen ze een **activiteit boeken**

Bepaalde gegevens (zoals naam en e-mail) staan er al ingevuld dankzij het sportprofiel. **Mogelijk** kunnen ze nog **gegevens aanvullen**.

The screenshot shows a registration form for 'Joggy's voetbaltraining'. It includes fields for 'Voornaam' (filled with 'Bo'), 'Achternaam' (filled with 'Dijkhorst'), and 'E-mailadres' (filled with 'bdijkhorst@merwestein.nl'). There are checkboxes for 'ik boek voor mezelf', 'Vriend(jin) toevoegen', and 'Kind toevoegen'. A 'Telefoonnummer hoofdboeker' field contains '0612345678'. There are sections for 'Overige gegevens achterlaten' (OPTIONEEL) and 'Algemene voorwaarden' with a checked checkbox 'Ik ga akkoord met de algemene voorwaarden'. A 'Bestelling afronden' button is at the bottom right.

Voor een **kind** is alleen de naam voldoende (leeftijd en geslacht is optioneel)

INSCHRIJVINGEN BEKIJKEN

De inschrijvingen zie je als club vervolgens bij de activiteit op Clubbase:

The screenshot shows a Clubbase interface with a list of registrations for 'Voetbal4daagse 11 tot en met 13 jaar'. The list has columns for 'E-MAILADRES', 'PLATFORM', 'INSCHRIJFDATUM', 'TELEFOONNUMMER', 'NOODNUMMER', and 'UITSCHRIJFDATUM'. The first row shows a registration on 'Sport en Bewegen Nieuwegein' on 'Zo 30.4.2023'. There are also filters for 'Ingeschreven (36)', 'Gereserveerd (0)', 'Wachtrij (0)', and 'Geannuleerd (2)'.