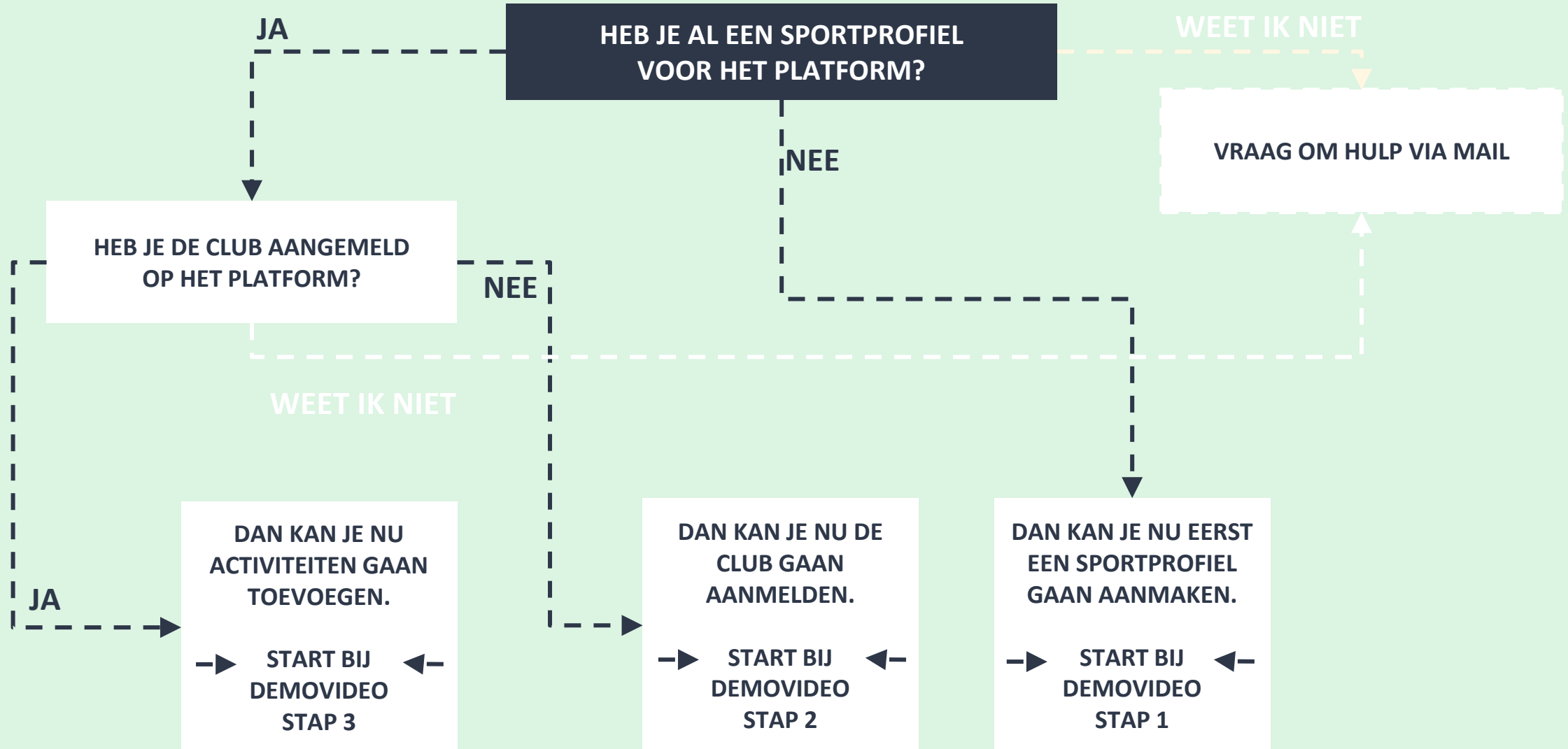


NIEUW PLATFORM voor inwoners en vereniging

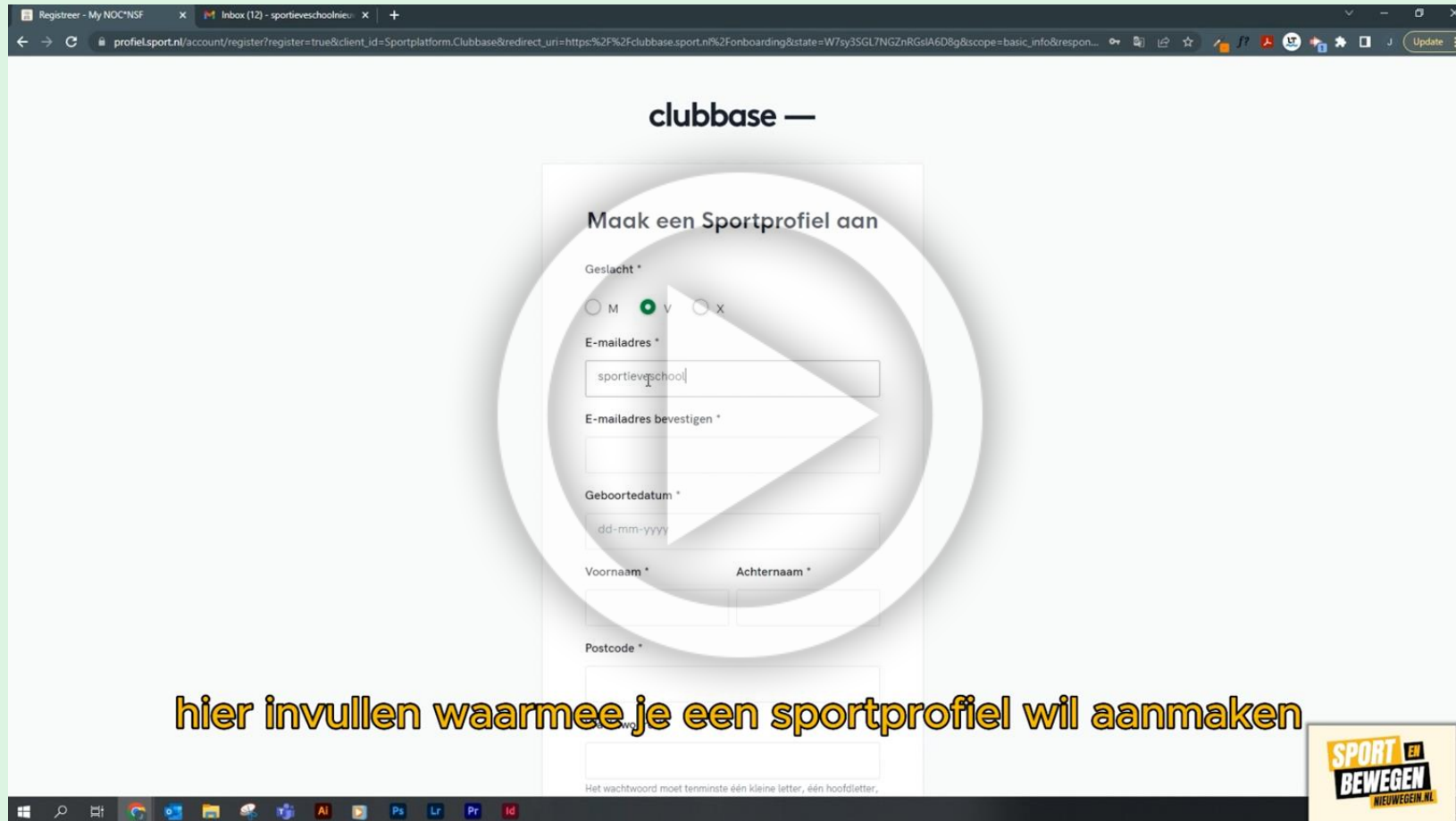
Al het sport- en beweegaanbod in Dordrecht op één plek

HOE VER IS JOUW CLUB OP HET PLATFORM? VOLG DEZE STAPPEN:



Stap 1: SPORTPROFIEL AANMAKEN

Om te beginnen moet er een persoonlijke sportprofiel aangemaakt worden om alles mee te kunnen beheren op het platform.



The screenshot shows a web browser window with the URL `profiel.sport.nl/account/register?register=true&client_id=Sportplatform.Clubbase&redirect_uri=https%3F%2Fclubbase.sport.nl%2Fonboarding&state=W7sy3SGL7NGZnrGSI6D8g&scope=basic_info&respon...`. The page title is "clubbase —". The main heading is "Maak een Sportprofiel aan". The form includes the following fields:

- Geslacht * (Gender): Radio buttons for M, V (selected), and X.
- E-mailadres * (Email address): Text input containing "sportievschool".
- E-mailadres bevestigen * (Confirm email address): Empty text input.
- Geboortedatum * (Date of birth): Text input with the placeholder "dd-mm-yyyy".
- Voornaam * (First name) and Achternaam * (Last name): Two text input fields.
- Postcode * (Postcode): Text input.
- Wachtwoord * (Password): Text input with a note below it: "Het wachtwoord moet tenminste één kleine letter, één hoofdletter,..."

A large, semi-transparent play button icon is overlaid on the form. At the bottom of the page, there is a logo for "SPORT EN BEWEGEN NIEUWEGEIN.NL".

hier invullen waarmee je een sportprofiel wil aanmaken

Stap 2: CLUB AANMAKEN

Als je een sportprofiel hebt, kan je naar de volgende stap. Volg deze video en leer hoe je een clubprofiel kan aanmaken voor op het platform. Deze stappen komen o.a. voorbij in de video:



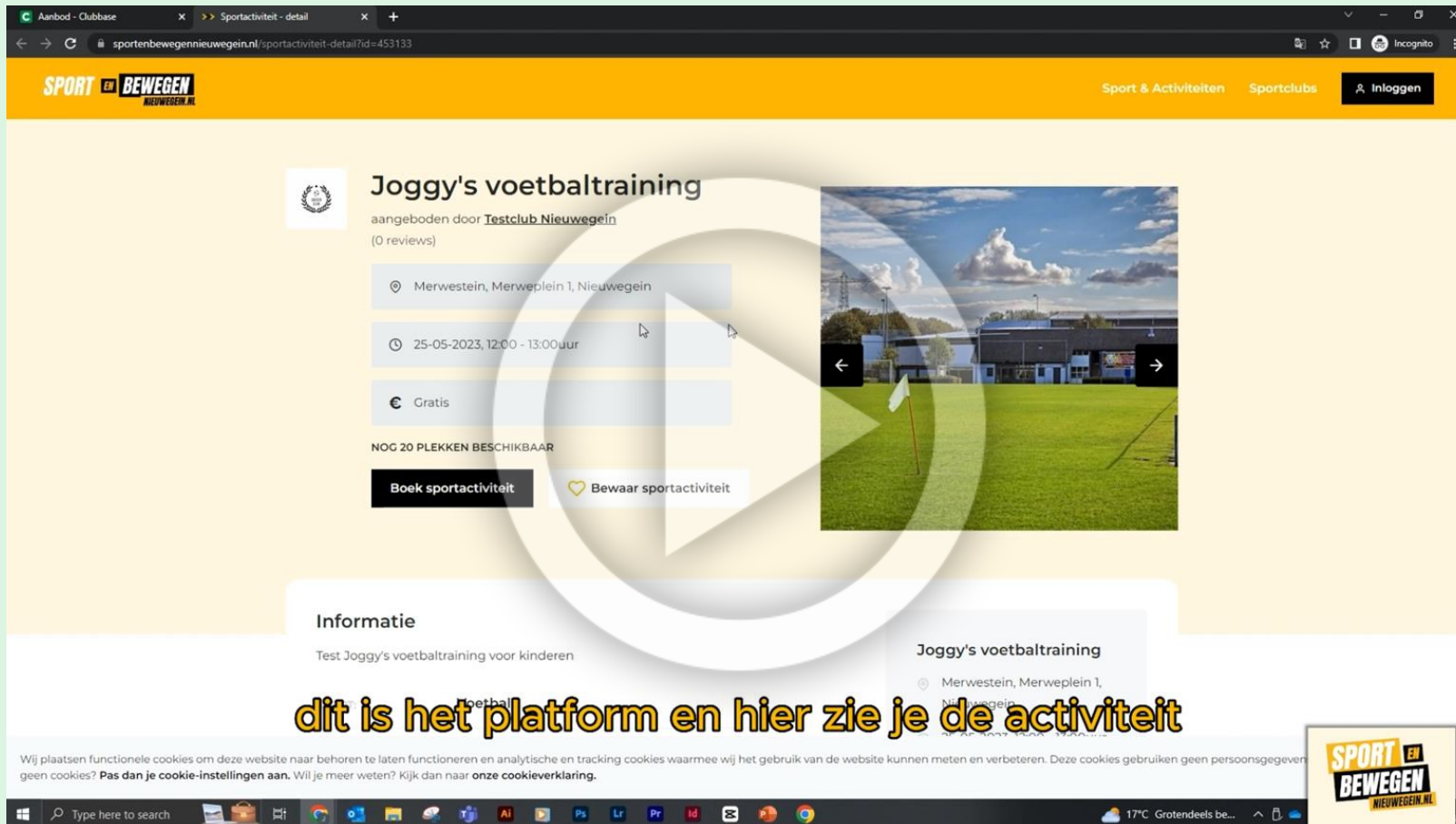
voor welke leeftijd biedt jouw club aanbod aan

0:29 -- Club aanmaken via de achterkant van het platform: via Clubbase

5:19 -- De net aangemaakte club koppelen met het ons nieuwe platform: Dordt Sport www.dordtsport.nl.

Stap 3: ACTIVITEITEN AANMAKEN

Je club staat op het platform. Dan is het nu tijd om de activiteiten toe te voegen van de club. Deze stappen komen o.a. voorbij in de video:



The screenshot shows a web browser window displaying a sports activity page on the 'SPORT EN BEWEGEN' website. The page title is 'Joggy's voetbaltraining' offered by 'Testclub Nieuwegein'. The location is 'Merwestein, Merweplein 1, Nieuwegein' and the time is '25-05-2023, 12:00 - 13:00 uur'. The price is 'Gratis' and there are 'NOG 20 PLEKKEN BESCHIKBAAR'. A large play button icon is overlaid on the page. At the bottom, a text overlay reads 'dit is het platform en hier zie je de activiteit'. The browser's address bar shows 'sportenbewegennieuwegein.nl/sportactiviteit-detail?id=453133'. The Windows taskbar is visible at the bottom.

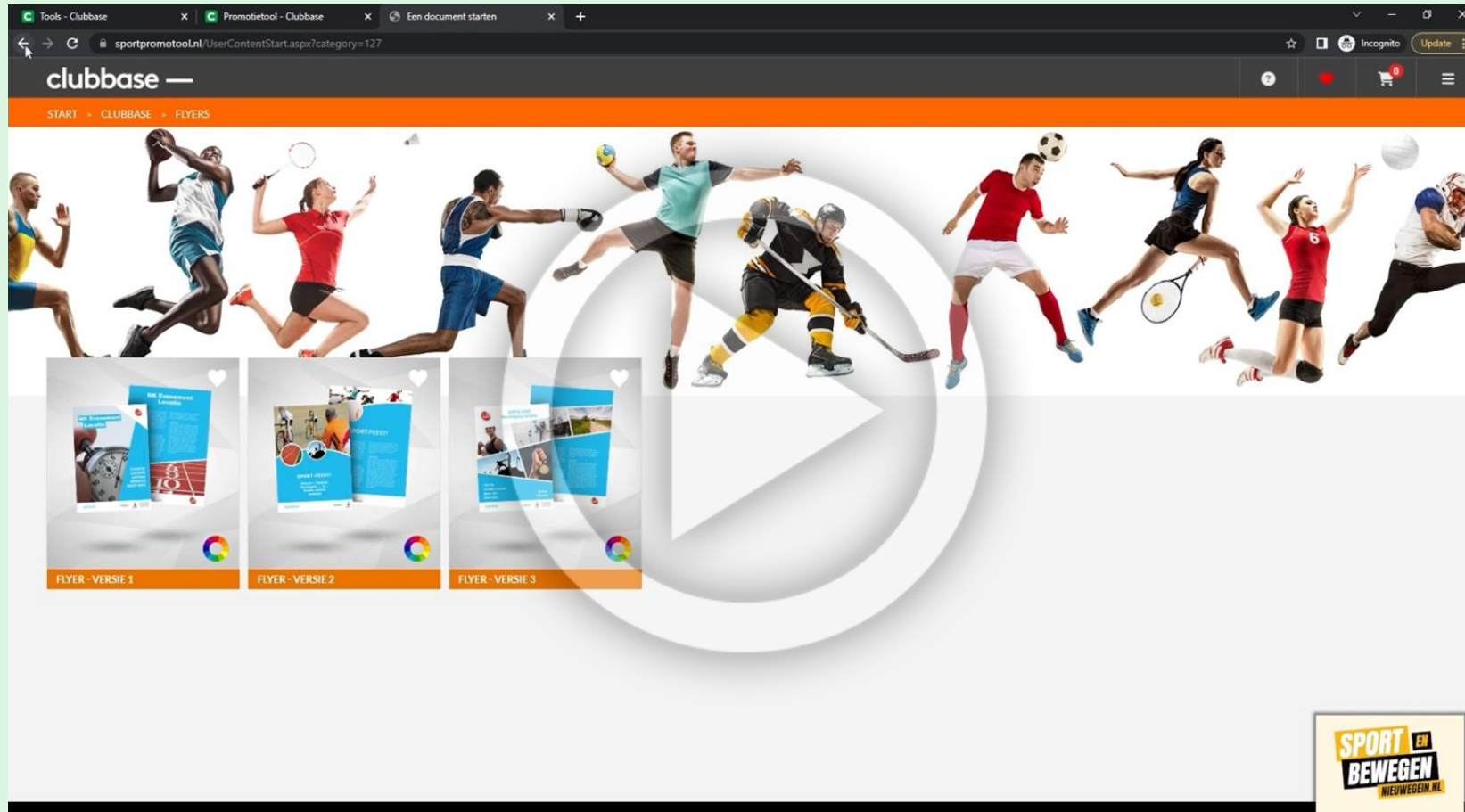
00:38 -- Een activiteit aanmaken voor de club

5:20 -- Aanmeldingen/deelnemers inzien van de activiteit

5:39 -- Hoe bekijk je de activiteit op het platform Dordt Sport (www.dordtsport.nl)

Extra: PROMOTIEMATERIALEN MAKEN

Een leuke extra van het platform is de promotietool voor verenigingen en clubs. Wil je zelf bijvoorbeeld flyers, posters of social media afbeeldingen ontwerpen. Dat kan heel eenvoudig via deze tool. Bekijk deze video over hoe dat werkt:

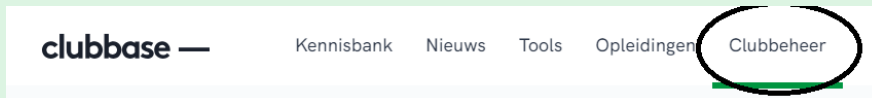


Extra: BASISEISEN UPLOADEN

Veilige sport voor iedereen begint met een goede basis. De basiseisen sociale veiligheid; regeling VOG, gedragscode sport, vertrouwenscontactpersoon en aandacht voor vakbekwame trainers helpen sportclubs hierbij. Door als organisatie te voldoen aan de eerste drie basiseisen, heb je een goed fundament om sociale veiligheid te waarborgen. De vierde basiseis is na signalen van clubs besloten niet meer als eis te zien, maar als advies.

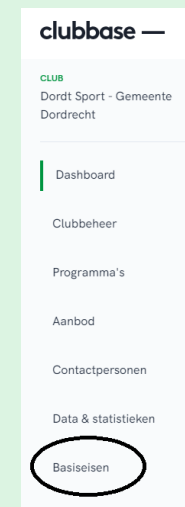
Vanaf 1 januari 2025 werkt de gemeente alleen nog samen met sportclubs die hier aan voldoen. De basiseisen zijn verplicht voor sportaanbieders die één of meerdere samenwerkingsrelatie(s) met de gemeente Dordrecht heeft. Ook voor subsidie aanvragen is dit een voorwaarde.

1. Ga naar www.clubbase.sport.nl en log rechts in;
2. Heb je nog geen account, bekijk dan stap 1 en 2 nogmaals;
3. Ga naar clubbeheer



4. Kijk links in de navigatie naar basiseisen en klik hierop →
5. Verstuur het formulier met de vijf vragen:

▲ Gegevens van de sportaanbieder:	Bewerken 
▲ Verklaring Omtrent het Gedrag (VOG)	Bewerken 
▲ Gedragscode sport	Bewerken 
▲ Vertrouwenscontactpersoon (VCP)	Bewerken 
▲ Scholingen voor trainer-coaches	Bewerken 





AUTOMATISCHE E-MAILS

Er worden vanuit het platform automatische mails verstuurd rondom je activiteiten. Dit is wat de ingeschreven inwoners en wat je zelf als club ontvangt:

INWONERS:

- ✓ Bevestiging van de **aanmelding** voor een activiteit
- ✓ **Herinneringsmail** over aankomende activiteit
- ✓ Mail over **aanpassingen** rondom de activiteit
- ✓ Mail over het achteraf achterlaten van een **review**
- ✓ Mail over dat er een **plek is vrijgekomen** als ze in de wachtrij staan voor een activiteit

CLUBS:

- ✓ Mail als er **nieuwe aanmeldingen** binnen zijn
- ✓ Mail als iemand zich heeft **uitgeschreven**
- ✓ Mail vlak voor dat de activiteit begint met een **overzicht van alle deelnemers**
- ✓ Mail met een nieuwe **review** over jouw activiteit of club
- ✓ Mail als je het **minimum aantal deelnemers** niet hebt gehaald (optioneel)
- ✓ Mail als een **deelnemer** de activiteit heeft **geaccepteerd** na het wijzigen van de activiteit

AANMELDINGEN INWONERS

Als inwoners zich willen aanmelden voor een activiteit moeten zij gegevens invullen voor een profiel. Dit zijn de paar korte stappen die zij doorlopen:

Eerst maken ze een **sportprofiel** aan

Dan kunnen ze een **activiteit boeken**

Bepaalde gegevens (zoals naam en e-mail) staan er al ingevuld dankzij het sportprofiel. **Mogelijk** kunnen ze nog **gegevens aanvullen**.

The screenshot shows a registration form for 'Joggy's voetbaltraining'. It includes fields for 'Voornaam' (filled with 'Bo'), 'Achternaam' (filled with 'Dijkhorst'), and 'E-mailadres' (filled with 'bdijkhorst@merwestein.nl'). There are checkboxes for 'ik boek voor mezelf', 'Vriend(jin) toevoegen', and 'Kind toevoegen'. A 'Telefoonnummer hoofdboeker' field contains '0612345678'. There are sections for 'Overige gegevens achterlaten' (OPTIONEEL) and 'Algemene voorwaarden' with a checked checkbox 'Ik ga akkoord met de algemene voorwaarden'. A 'Bestelling afronden' button is at the bottom right.

Voor een **kind** is alleen de naam voldoende (leeftijd en geslacht is optioneel)

INSCHRIJVINGEN BEKIJKEN

De inschrijvingen zie je als club vervolgens bij de activiteit op Clubbase:

The screenshot shows a Clubbase interface for 'Inschrijvingen voor Voetbal4daagse 11 tot en met 13 jaar'. It includes a 'Download overzicht' button and a table with columns for 'INGESCHREVEN (36)', 'GERESERVEERD (0)', 'WACHTRIJ (0)', and 'GEANNULEERD (2)'. The table has columns for 'E-MAILADRES', 'PLATFORM', 'INSCHRIJFDATUM', 'TELEFOONNUMMER', 'NOODNUMMER', and 'UITSCHRIJFDATUM'. The first row shows 'Sport en Beweging Nieuwegein' and 'Zo 30.4.2023'.