




NOC*NSF Sportdeelname Index Dordrecht
November 2021



inhoud

1. Management summary
2. Sportdeelname in Dordrecht
3. Niet-sporters in Dordrecht
4. Vergelijking met landelijke cijfers
5. Sportdeelname per tak van sport
6. Inzichten per wijk
7. Additionele inzichten – Bewegen in Dordrecht
8. Effect corona
9. Onderzoeksverantwoording



Inleiding - Dordrecht

Sinds april 2021 heeft de gemeente Dordrecht een stedelijke sportdeelname-index. Deze index meet het sport- en beweggedrag van Dordtenaren. De gemeente gebruikt de gegevens uit de index om beter in te spelen op de sportbehoefte van de Dordtenaren.

Dit rapport bevat de resultaten van de eerste en tweede meting van de sportdeelname index over de maanden april en november 2021. Op enkele hoofdzaken worden deze resultaten vergeleken met de landelijke resultaten. De organisaties die betrokken zijn bij de uitvoering van dit onderzoek:

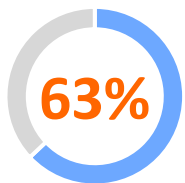


De resultaten van het onderzoek zijn gebaseerd op een online vragenlijst die door 991 in Dordrecht woonachtige respondenten is ingevuld. Zij zijn allen online benaderd, via de bestaande panels van onderzoekscentrum Drechtsteden en via het online panel van Kantar, Nipobase. Gezamenlijk vormt dit panel, afkomstig uit de verschillende bronnen, een representatief beeld van de gemeente Dordrecht.



1. Management summary

Management summary



Minimaal 1 keer per week gesport



62%

Van de mannen sport wekelijks in de maand november 2021



laag

44%

Van de laagopgeleiden sport wekelijks in de maand november 2021



midden

55%

Van de midden opgeleiden sport wekelijks in de maand november 2021



hoog

70%

Van de hoogopgeleiden sport wekelijks in de maand november 2021

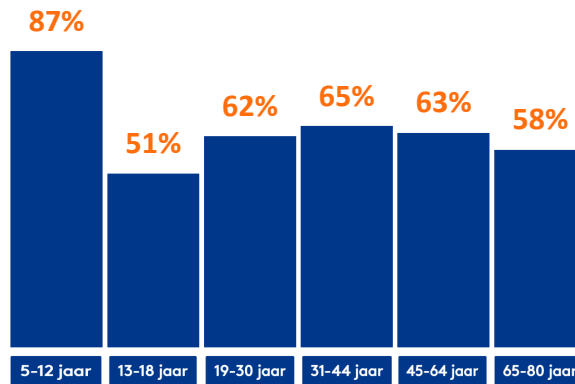


Niet gesport in november 2021



63%

Van de vrouwen sport wekelijks in de maand november 2021



NOC*NSF SDI Rapportage

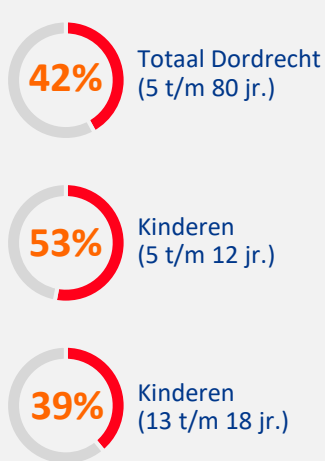
Top-3 meest beoefende sporten



Manier van sporten in november 2021

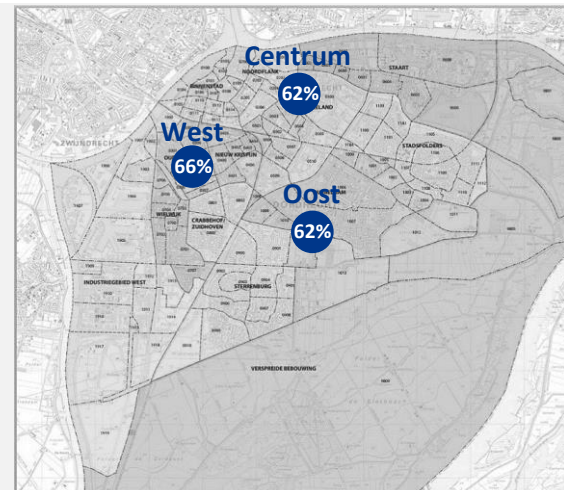


Beweging Dordrecht



Wekelijkse sporter per stadsdeel

West	66%
Centrum	62%
Oost	62%

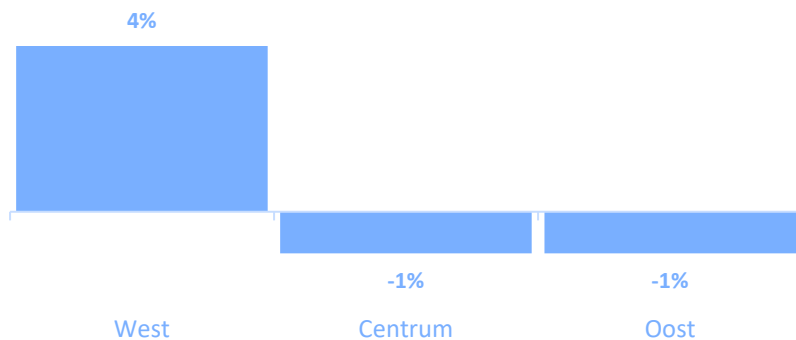


Management summary

Sportdeelname Dordrecht – verschil per stadsdeel ten opzichte van het gemiddelde

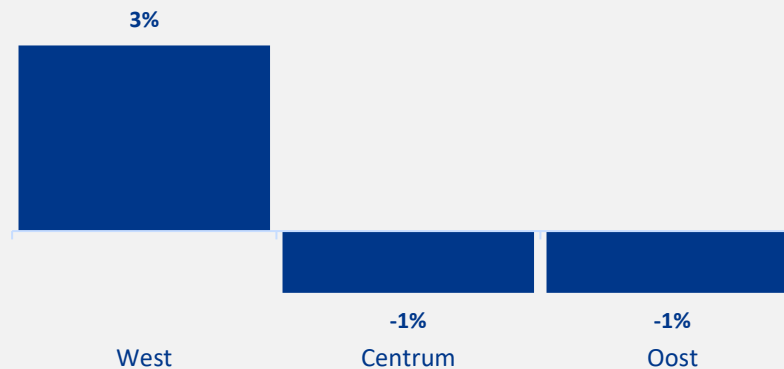
Sportfrequentie 1x per maand of vaker

November 2021



Sportfrequentie 1x per week of vaker

November 2021



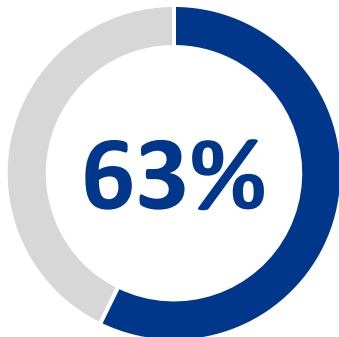
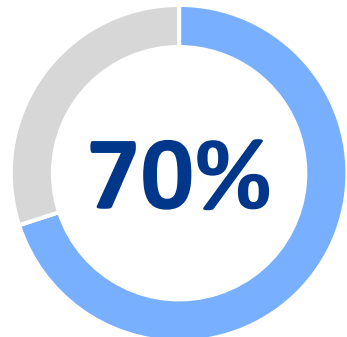


2. Sportdeelname in Dordrecht

Sportdeelname november 2021 in Dordrecht

Sport 1x per maand

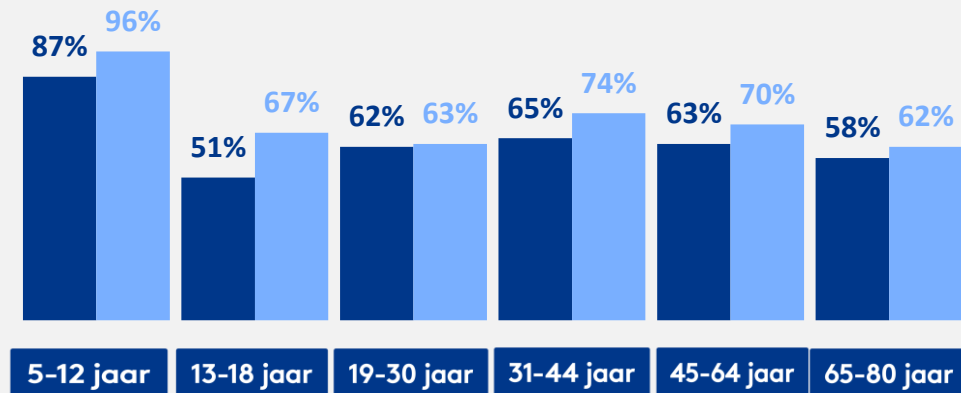
Sport 1x per week



8,6 keer

Dordtenaren sporten gemiddeld 8,6 keer per maand in de maand november 2021

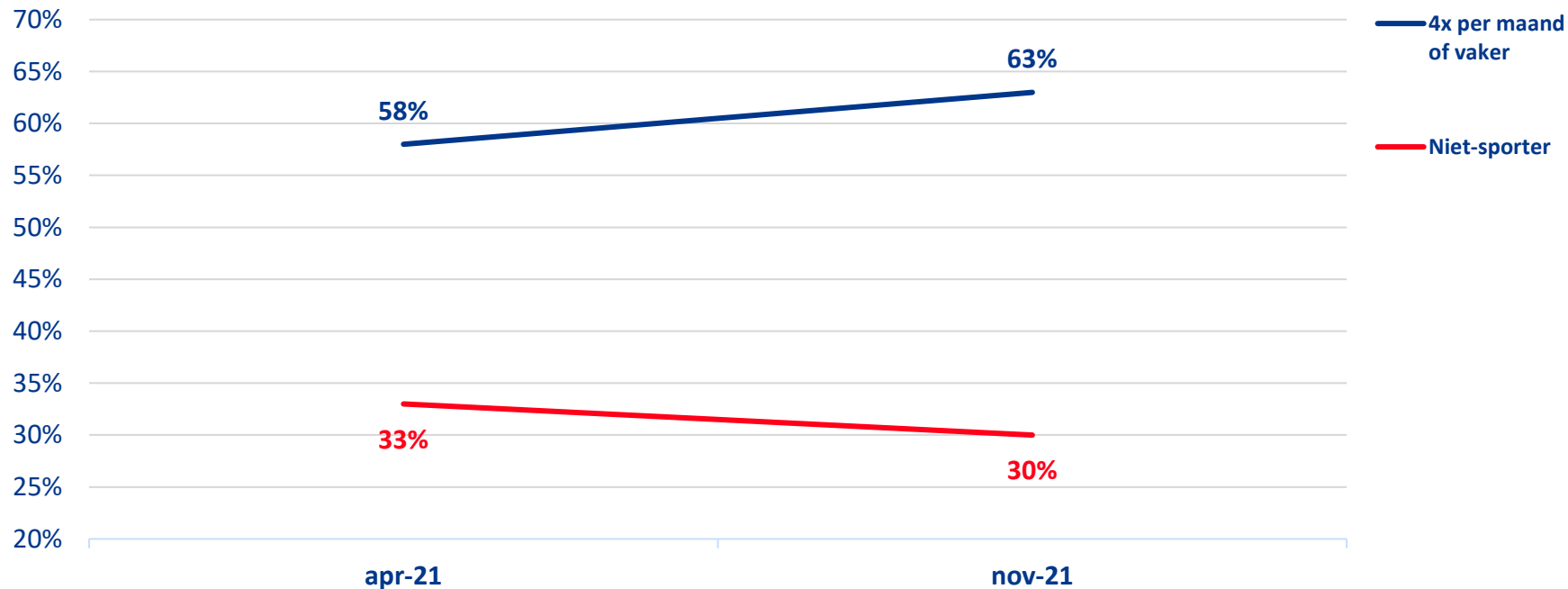
Sportdeelname uitgesplitst naar leeftijd (4x per maand of vaker)



■ 1x per week
■ 1x per maand

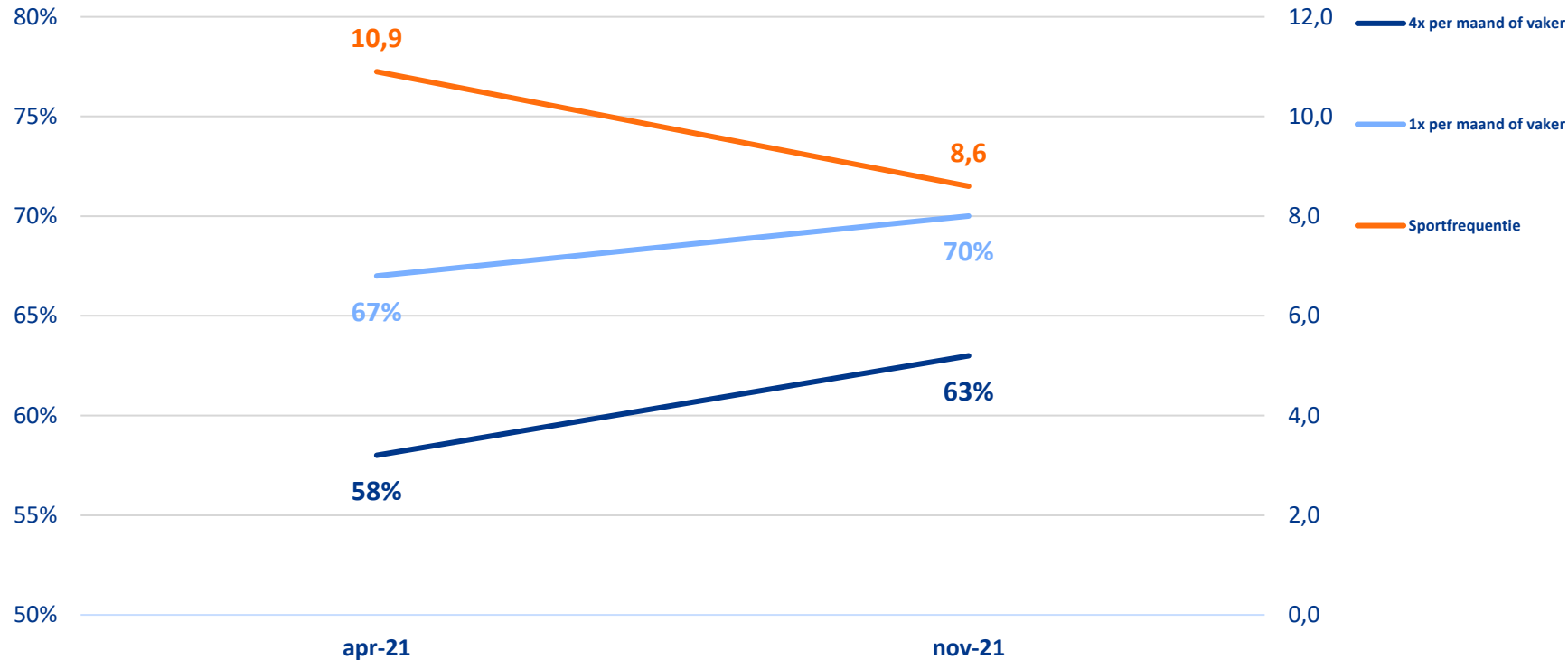
Sportdeelname Dordrecht november 2021

Sportdeelname en sportfrequentie Dordrecht (5-80 jaar)



Sportdeelname november 2021

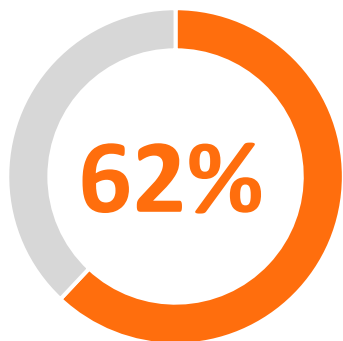
Sportdeelname en sportfrequentie Dordrecht (5-80 jaar)



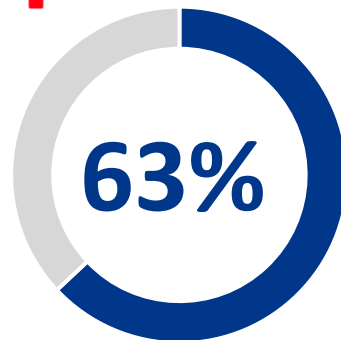
Sportdeelname november 2021 in Dordrecht

Sportdeelname uitgesplitst naar geslacht (4x per maand of vaker)

 Mannen



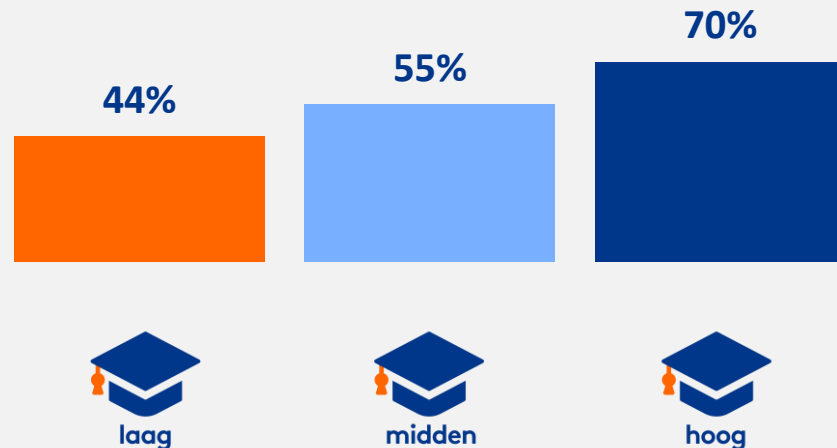
 Vrouwen



Landelijke facts

- In november 2021 sportte gemiddeld 56% van de mannen wekelijks.
- In november 2021 sportte gemiddeld 55% van de vrouwen wekelijks.

Sportdeelname uitgesplitst naar opleiding (4x per maand of vaker)

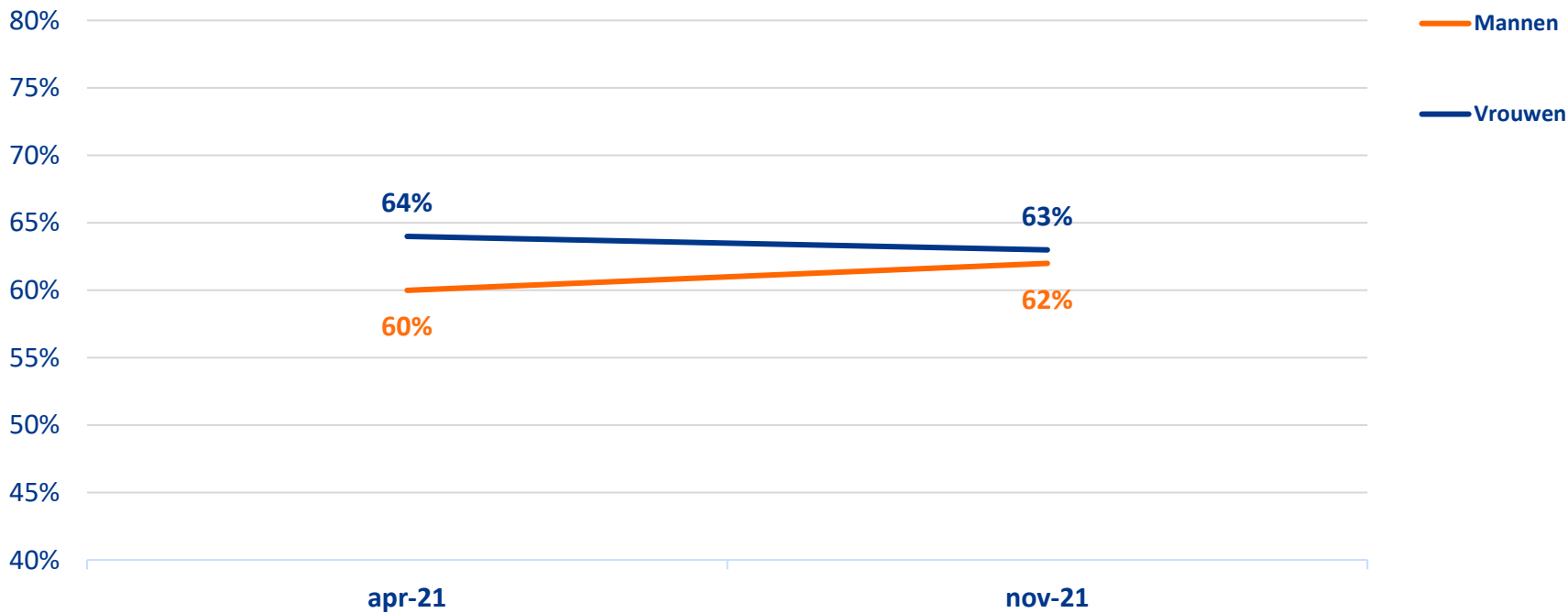


Landelijke facts

- In november 2021 sportte gemiddeld 41% van de laag opgeleiden wekelijks.
- In november 2021 sportte gemiddeld 51% van de midden opgeleiden wekelijks.
- In november 2021 sportte gemiddeld 69% van de hoog opgeleiden wekelijks.

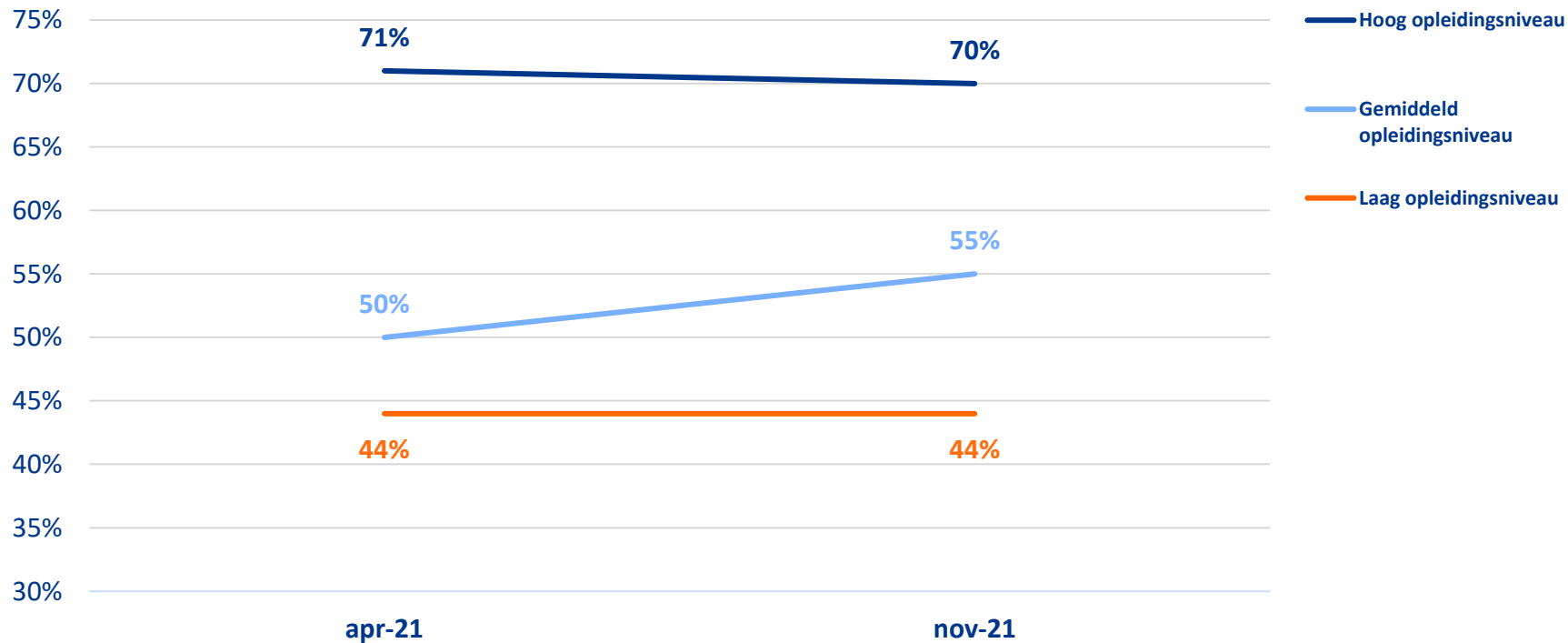
Sportdeelname november 2021 in Dordrecht

Sportdeelname uitgesplitst naar geslacht (4x per maand of vaker)



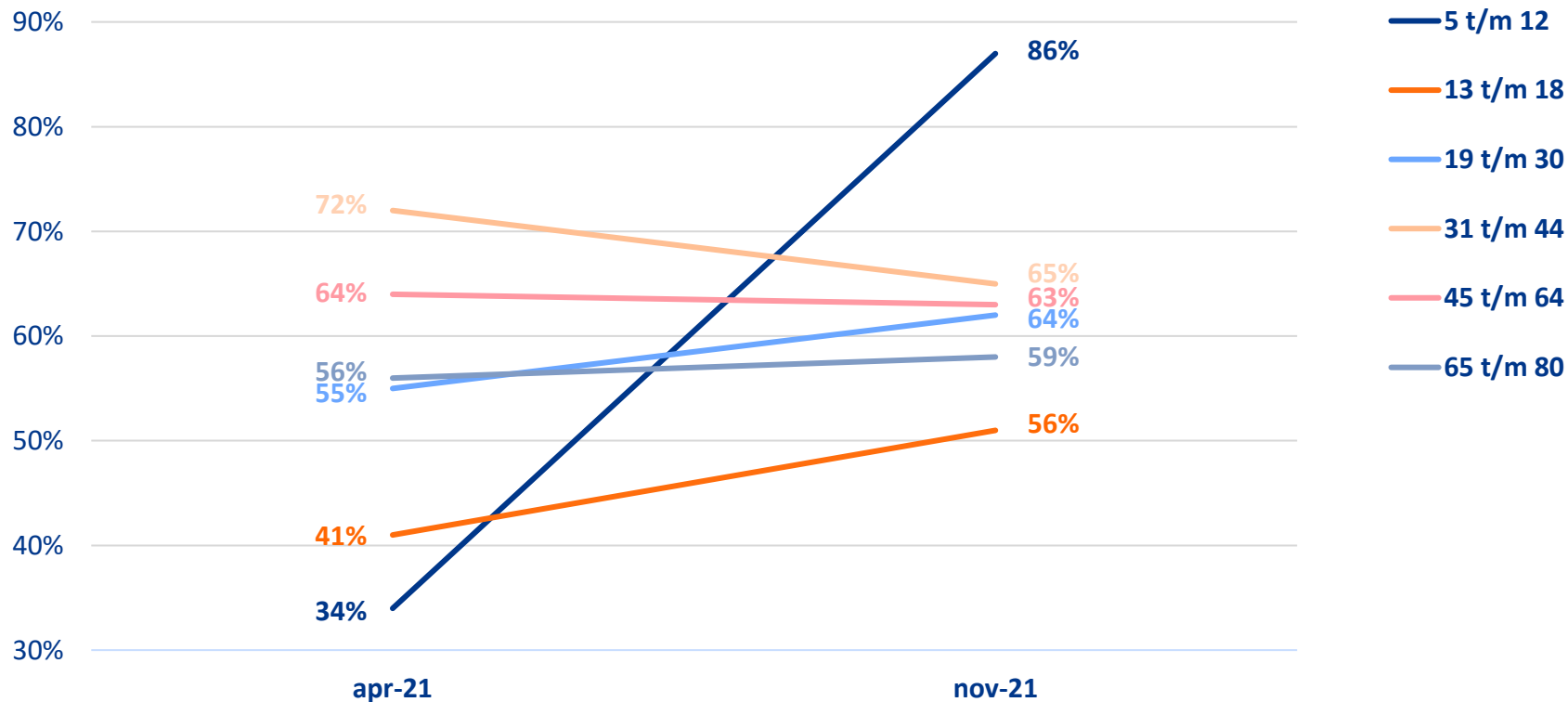
Sportdeelname november 2021 in Dordrecht

Sportdeelname uitgesplitst naar opleiding (4x per maand of vaker)



Sportdeelname november 2021 in Dordrecht

Sportdeelname uitgesplitst naar leeftijd (4x per maand of vaker)

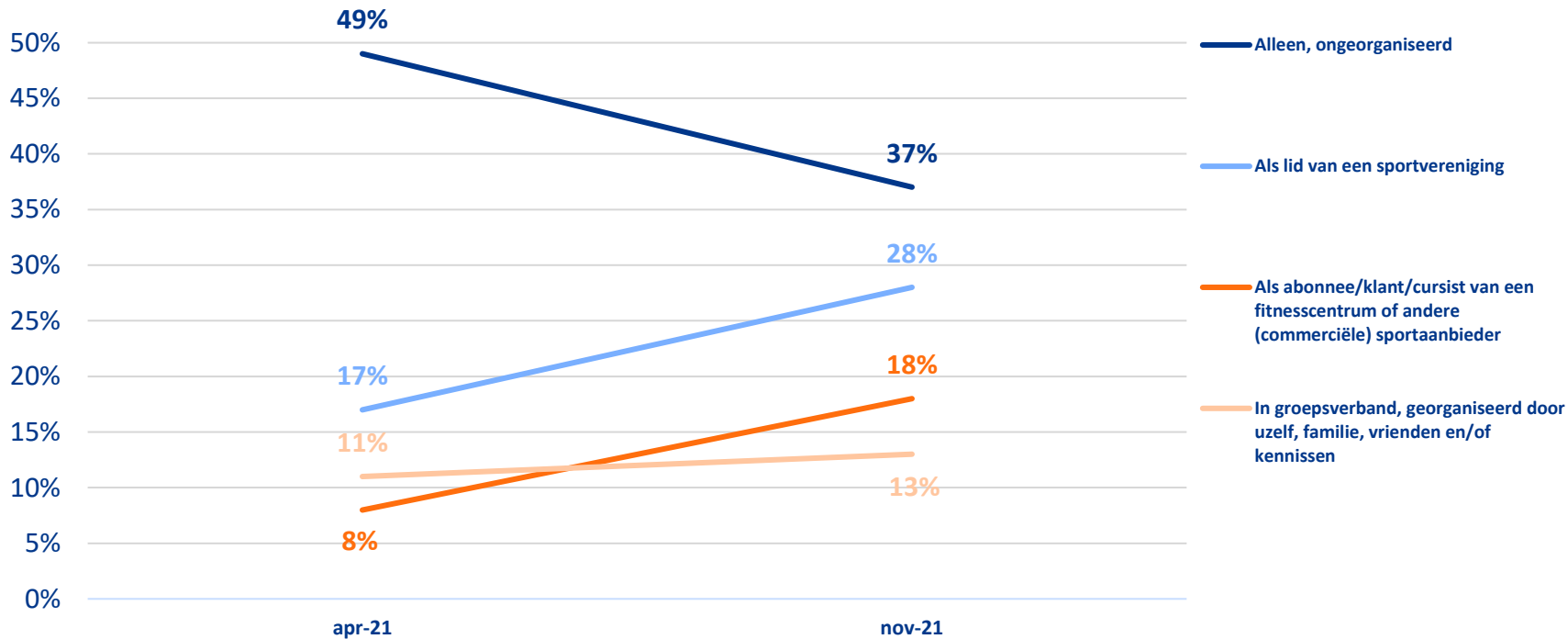


Manieren van sporten november 2021



Manieren van sporten november 2021

Manieren van sporten – sporters 5 t/m 80 jaar





3. Niet-sporters

Management summary – Niet-sporters Dordrecht



Niet gesport in november 2021



30%

Van de mannen sport niet in de maand november 2021



30%

Van de vrouwen sport niet in de maand november 2021



laag

51%

Van de laagopgeleiden sport niet in de maand november 2021



midden

39%

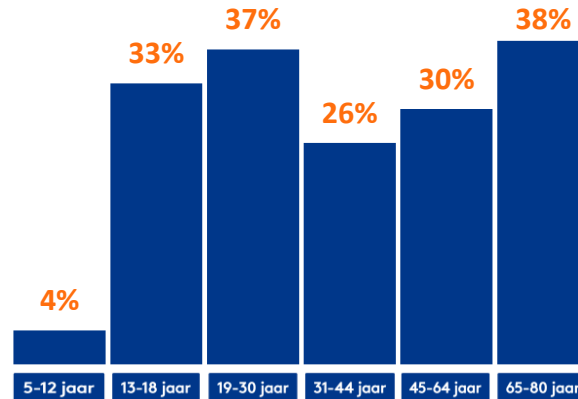
Van midden opgeleiden sport niet in de maand november 2021



hoog

23%

Van de hoogopgeleiden sport niet in de maand november 2021



NOC*NSF SDI Rapportage

Top-3 sporten die men wil beoefenen



38% Fitness individueel (binnen)



23% Zwemsport



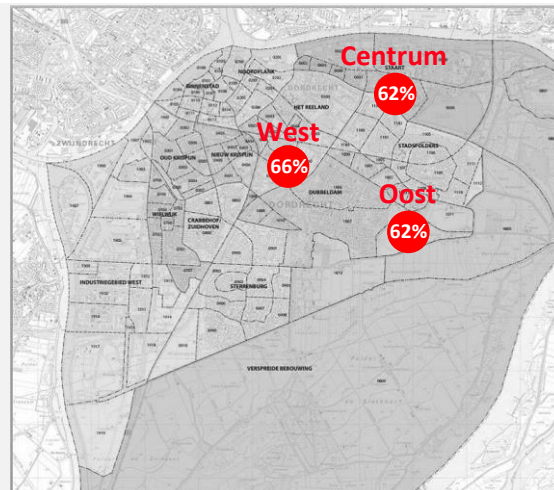
19% Wandelsport

Niet-sporter per stadsdeel

Oost 31%

Centrum 31%

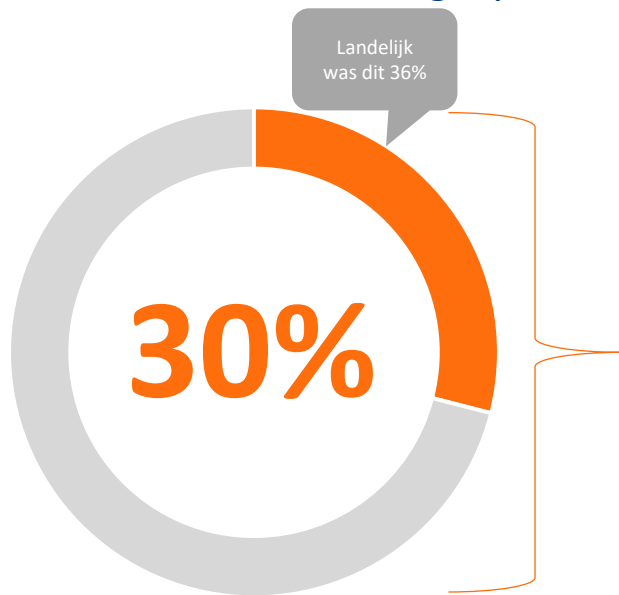
West 26%



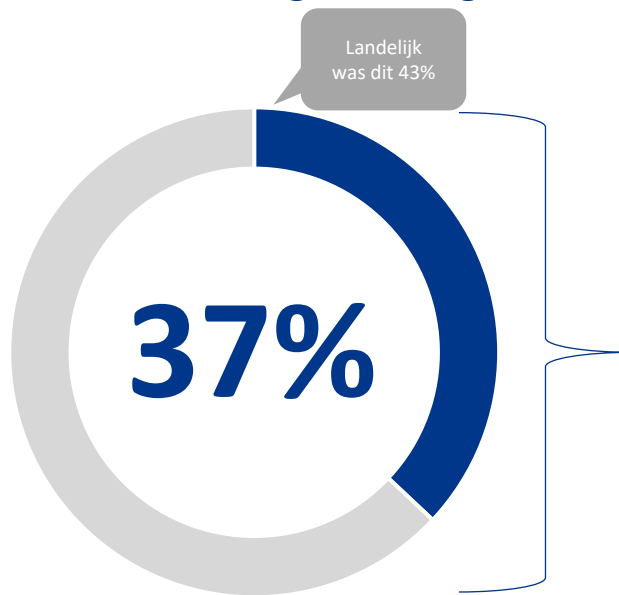
Verandering in het sportgedrag november 2021

Niet-sporters – 5 t/m 80 jaar

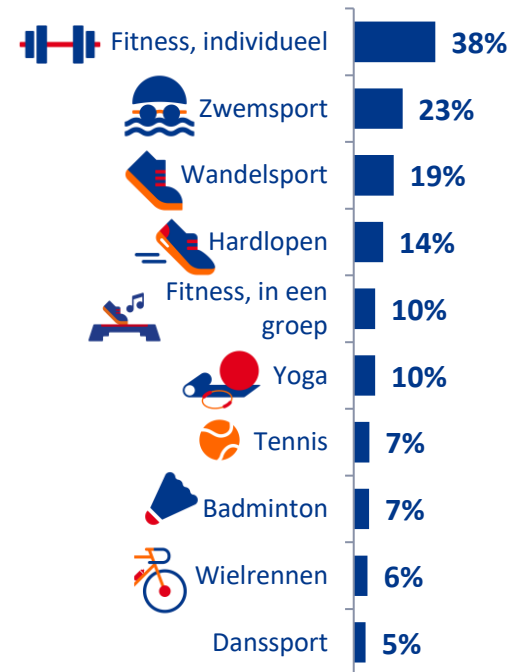
Aantal mensen dat in de maand november niet heeft gesport:



Sport niet maar wil hier wel verandering in brengen

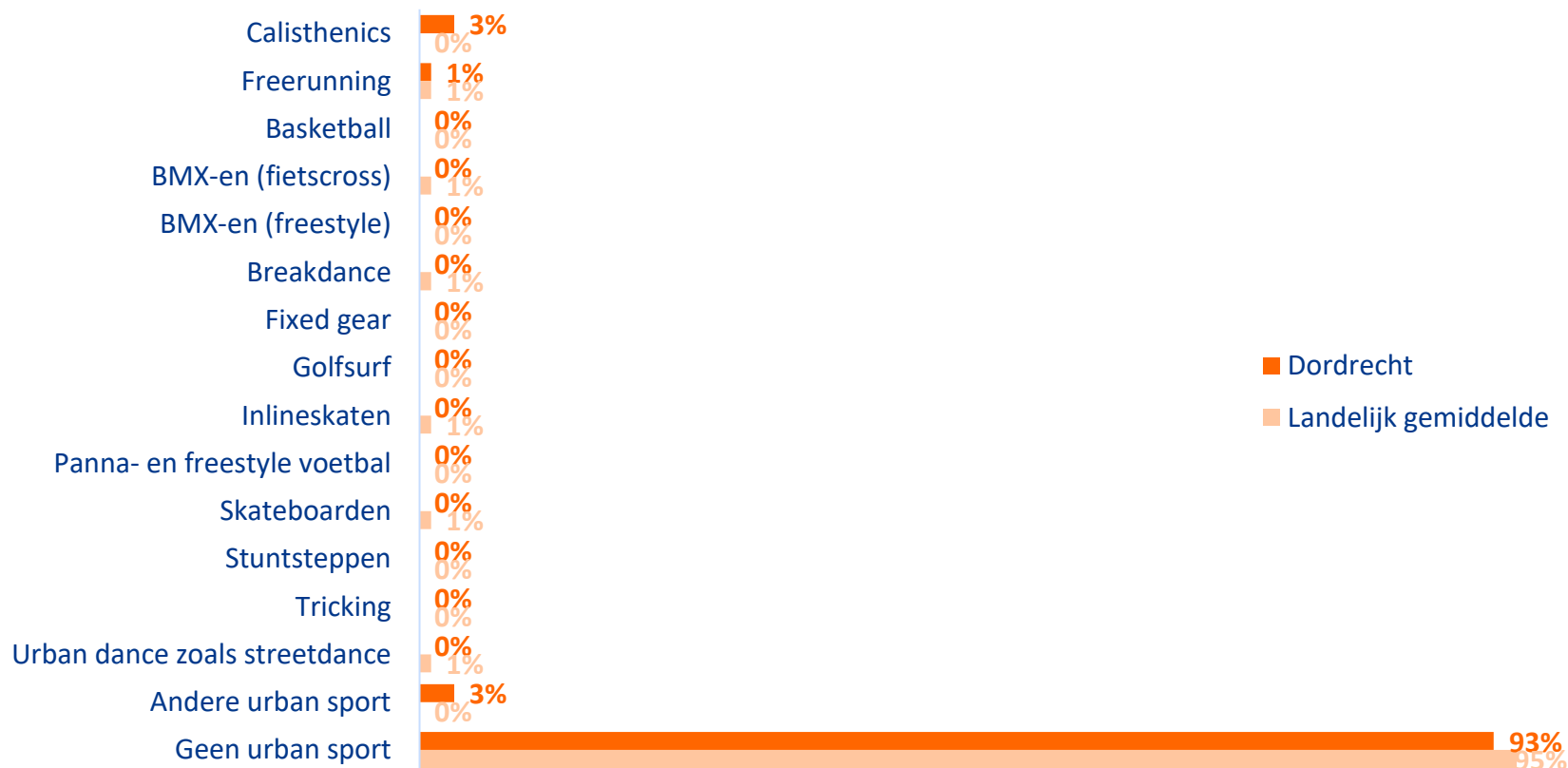


Sporten die men wil gaan beoefenen:



Verandering in het sportgedrag november 2021 – Urban sports

Niet-sporters – 5 t/m 80 jaar - Urban sports die men wil gaan beoefenen:



Redenen voor niet sporten

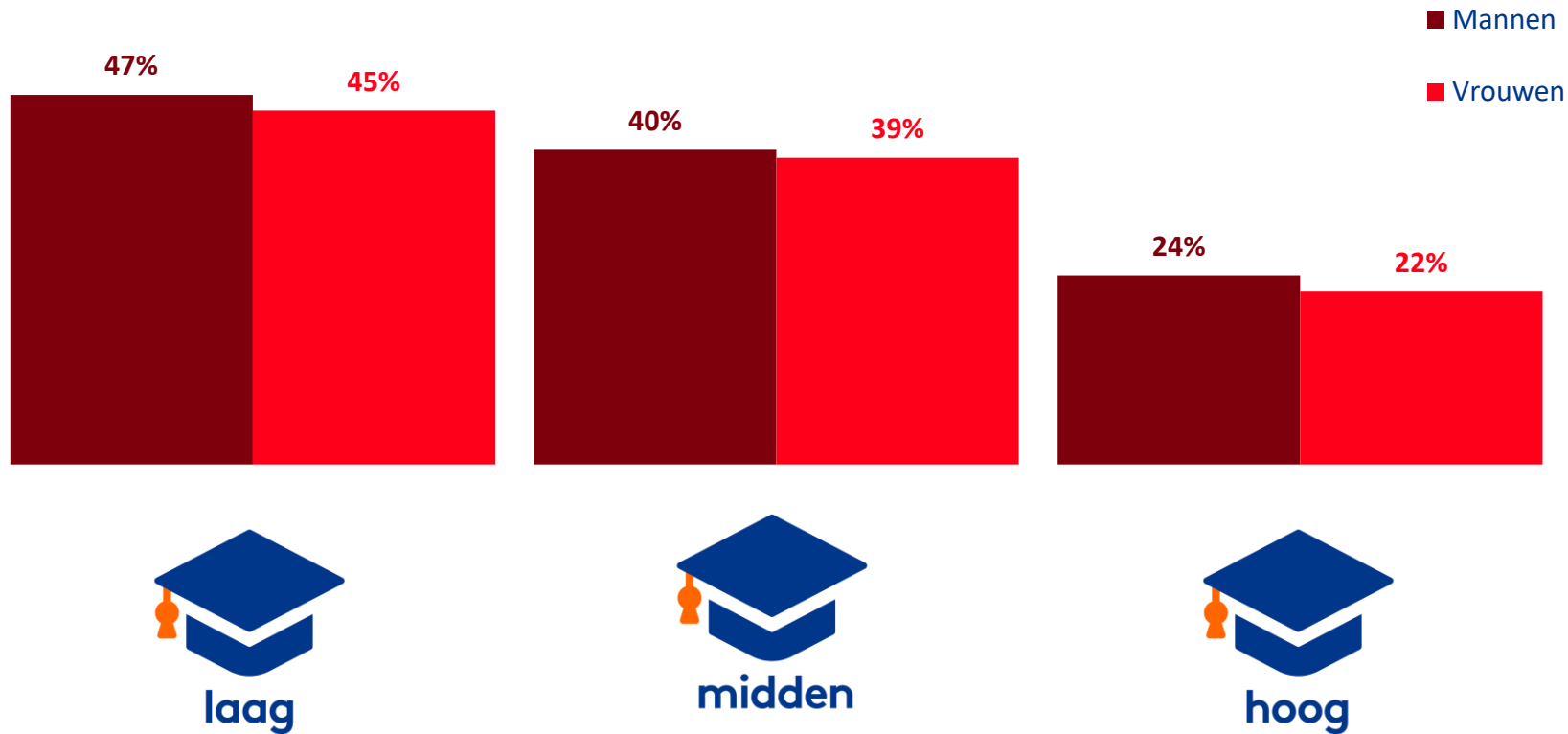
Niet-sporters 5-80 jaar

Ik sport niet omdat...



Niet-sporters Dordrecht november 2021

Niet-sporters uitgesplitst naar opleiding en geslacht





4. Vergelijking met landelijke cijfers

Overzicht wekelijks gesport – Dordrecht – exclusief Urban sports



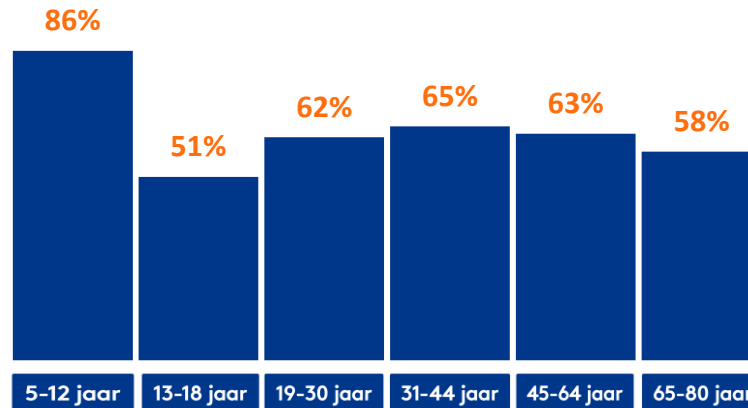
63%

Van de Dordtenaren sport wekelijks in de maand november 2021



75.000

Dordtenaren sporten wekelijks in de maand november 2021



62%

Van de mannen sport wekelijks in de maand november 2021



63%

Van de vrouwen sport wekelijks in de maand november 2021



laag

44%

Van de laagopgeleiden sport wekelijks in de maand november 2021



midden

55%

Van midden opgeleiden sport wekelijks in de maand november 2021



hoog

70%

Van de hoogopgeleiden sport wekelijks in de maand november 2021

Overzicht wekelijks gesport – Inclusief Urban sports



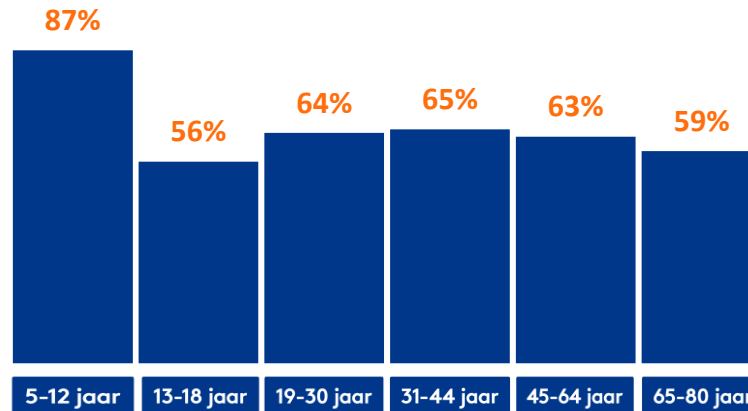
64%

Van de Dordtenaren sport wekelijks in de maand november 2021



76.000

Dordtenaren sporten wekelijks in de maand november 2021



65%

Van de mannen sport wekelijks in de maand november 2021



63%

Van de vrouwen sport wekelijks in de maand november 2021



laag

46%

Van de laagopgeleiden sport wekelijks in de maand november 2021



midden

55%

Van midden opgeleiden sport wekelijks in de maand november 2021



hoog

71%

Van de hoogopgeleiden sport wekelijks in de maand november 2021

Overzicht wekelijks gesport – Landelijk - Exclusief Urban sports



56%

Van de Nederlanders sport wekelijks in de maand november 2021



8,8 miljoen

Nederlanders sporten wekelijks in de maand november 2021



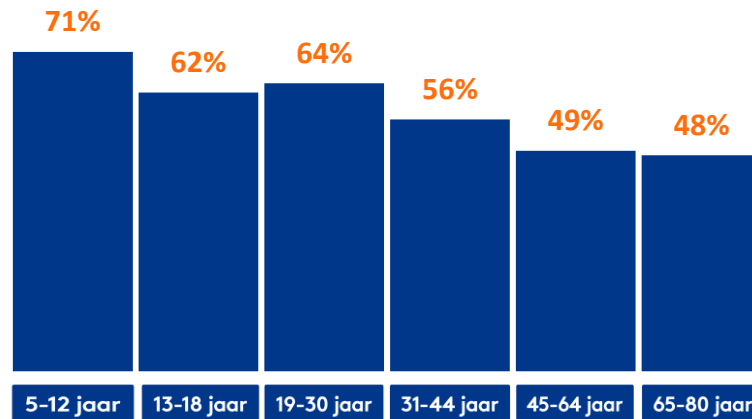
56%

Van de mannen sport wekelijks in de maand november 2021



55%

Van de vrouwen sport wekelijks in de maand november 2021



laag

41%

Van de laagopgeleiden sport wekelijks in de maand november 2021



midden

51%

Van de midden opgeleiden sport wekelijks in de maand november 2021



hoog

69%

Van de hoogopgeleiden sport wekelijks in de maand november 2021

Overzicht wekelijks gesport – Landelijk - Inclusief Urban sports



56%

Van de Nederlanders sport wekelijks in de maand november 2021



8,8 miljoen

Nederlanders sporten wekelijks in de maand november 2021



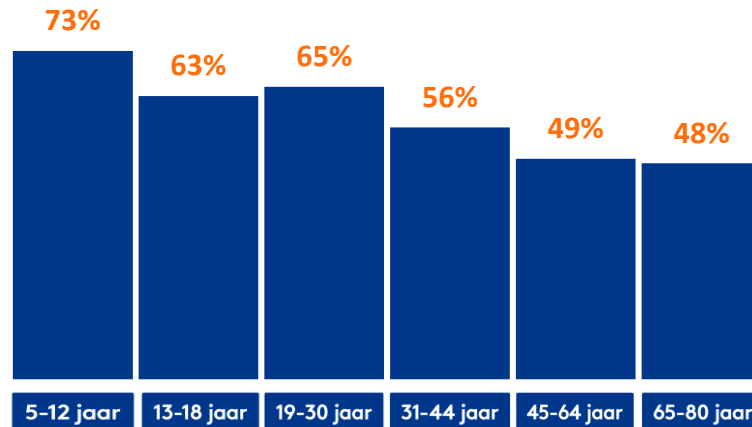
57%

Van de mannen sport wekelijks in de maand november 2021



56%

Van de vrouwen sport wekelijks in de maand november 2021



laag

41%

Van de laagopgeleiden sport wekelijks in de maand november 2021



midden

51%

Van midden opgeleiden sport wekelijks in de maand november 2021



hoog

69%

Van de hoogopgeleiden sport wekelijks in de maand november 2021

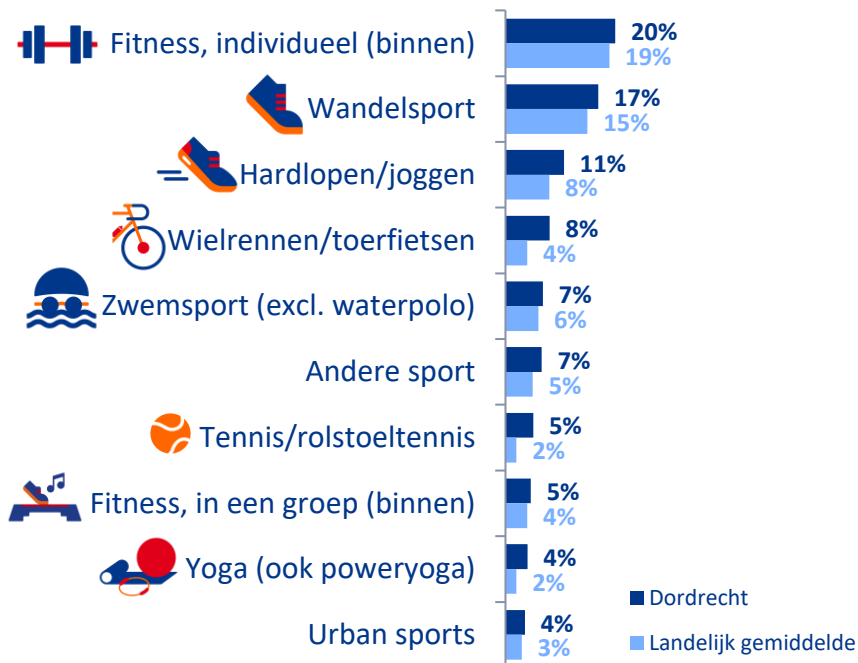


5. Sportdeelname per tak van sport

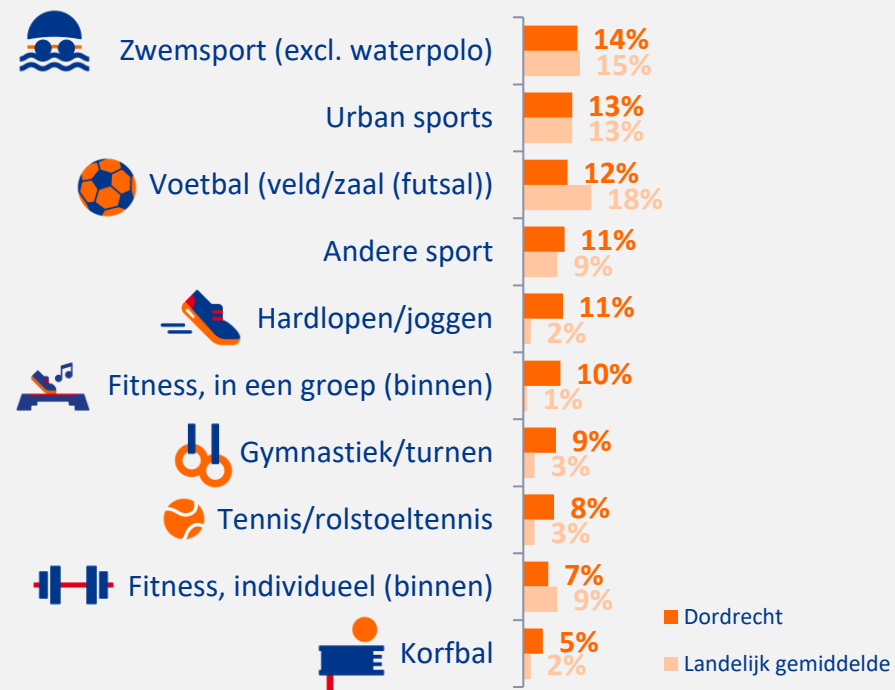
Sportdeelname per tak van sport november 2021

Top 10 meest beoefende sporten

Totaal Dordrecht 5 t/m 80 jaar



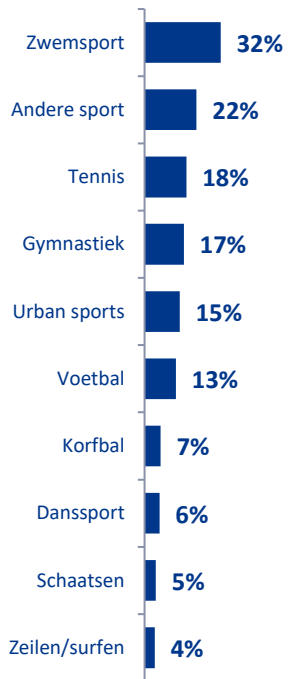
Jongeren 5 t/m 18 jaar



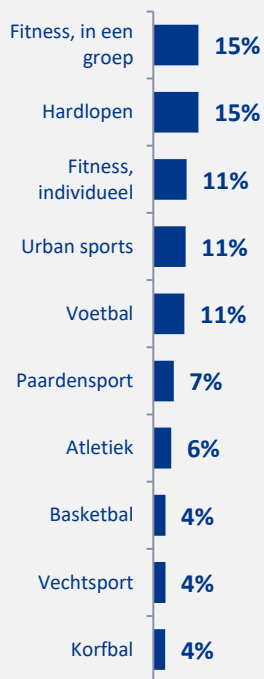
Sportdeelname per tak van sport november 2021

Top 10 meest beoefende sporten – per leeftijd

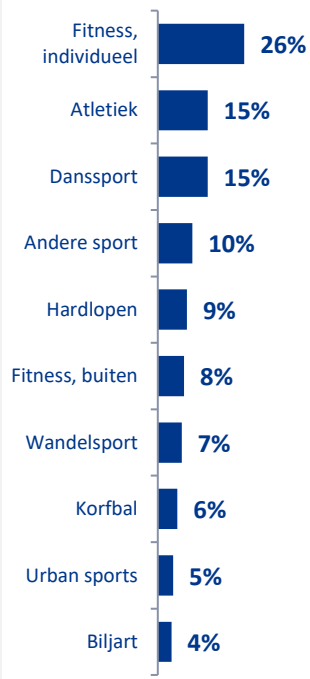
5-12 jaar



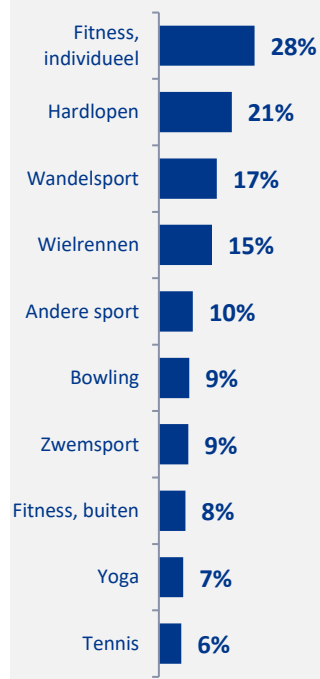
13-18 jaar



19-30 jaar



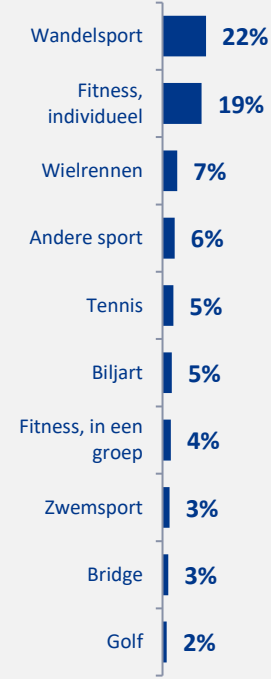
31-44 jaar



45-64 jaar



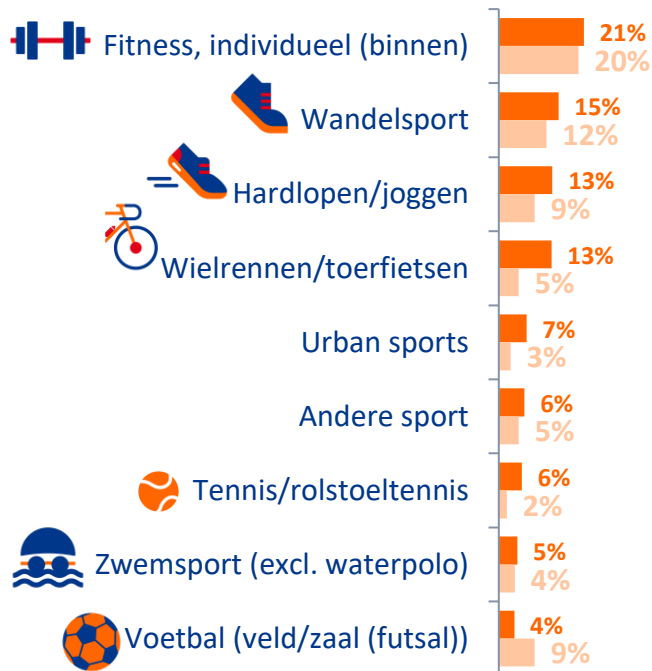
65-80 jaar



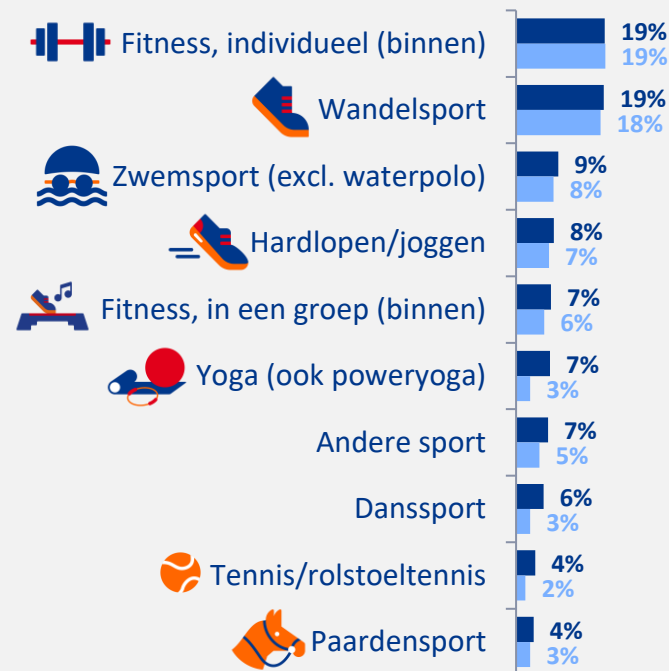
Sportdeelname per tak van sport november 2021

Top 10 meest beoefende sporten

Mannen



Vrouwen



Sportdeelname per tak van sport november 2021 – Urban sports


Meest beoefende sporten urban sports - Totaal



Meest beoefende sporten urban sports - Mannen



Meest beoefende sporten urban sports - Vrouwen

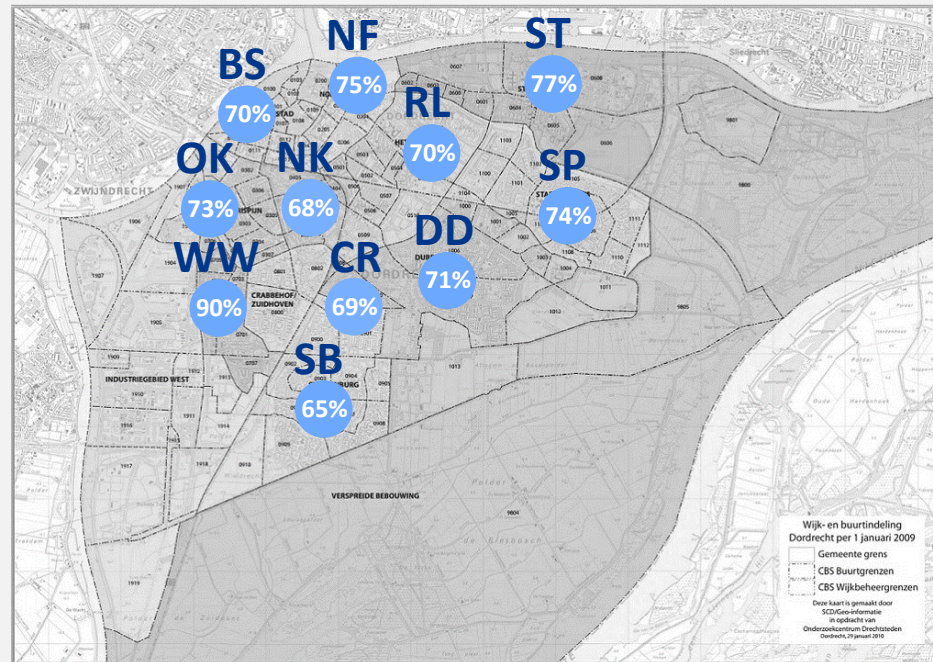
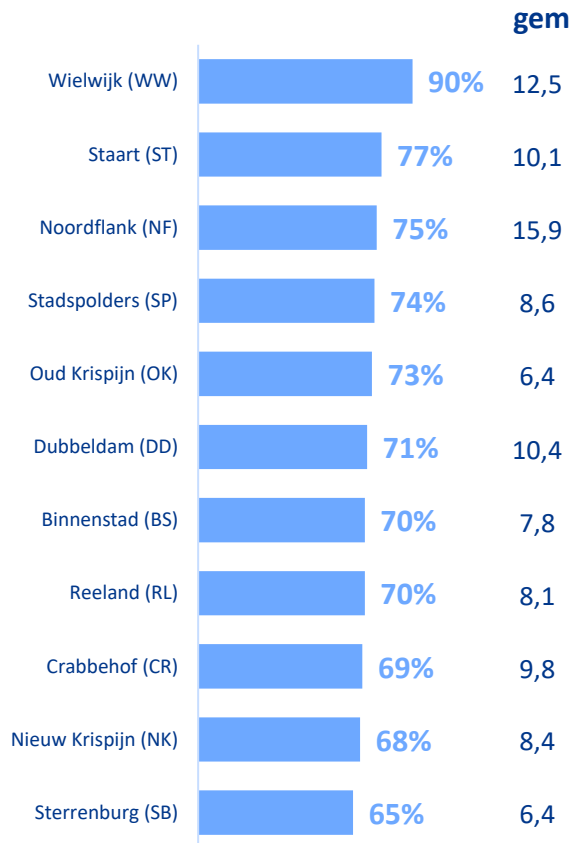




6. Inzichten per wijk

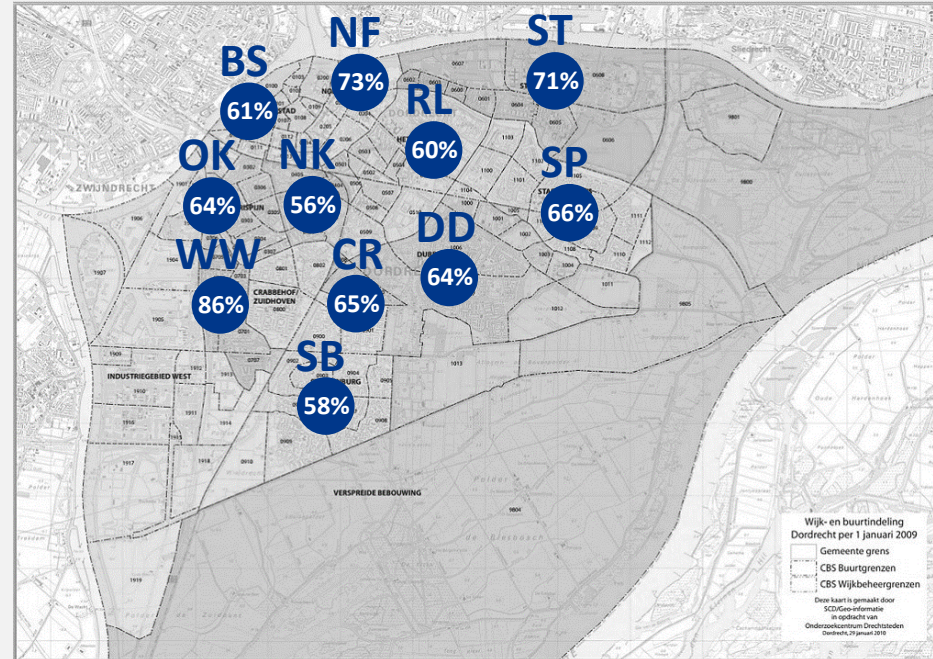
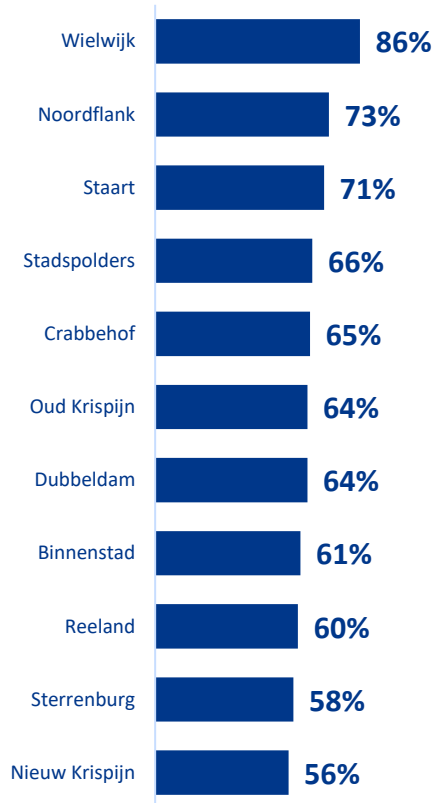
Maandelijkse sportdeelname per wijk

Sportfrequentie 1x per maand of vaker



Wekelijkse sportdeelname per wijk

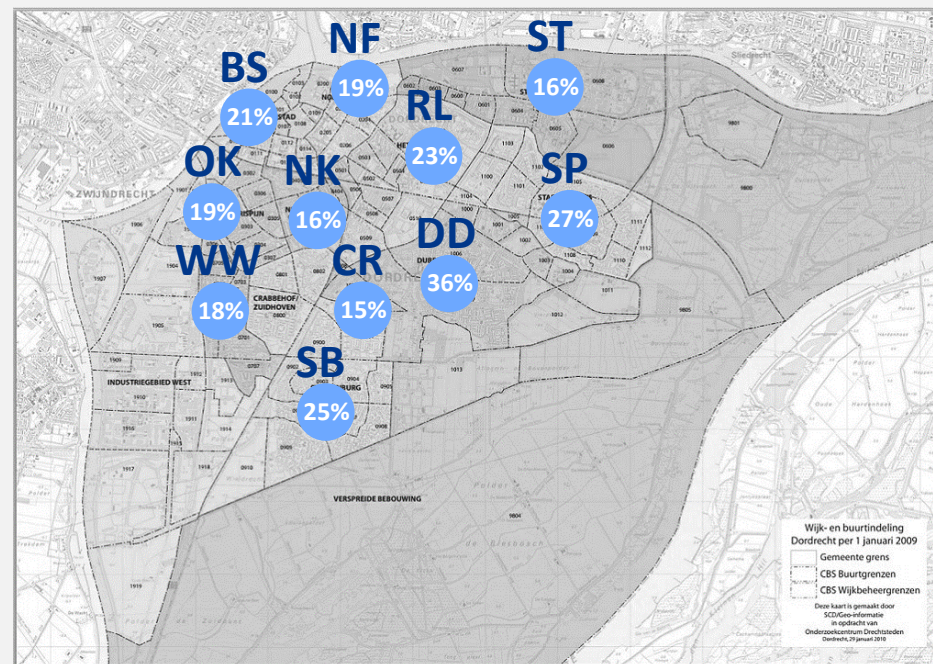
Sportfrequentie 4x per maand of vaker



Ledenpercentages sportbonden per wijk 2020

Totaal en jeugd

Stadsgebied	Totaal 5 t/m 80 jaar	5 t/m 18 jaar
1. Crabbefoh (CR - West)	15%	32%
2. Wielwijk (WW - West)	18%	33%
3. Oud Krispijn (OK - West)	19%	37%
4. Nieuw Krispijn (NK - West)	16%	33%
5. Stadspolders (SP - Oost)	27%	55%
6. Dubbeldam (DD - Oost)	36%	62%
7. Sterrenburg (SB - Oost)	25%	51%
8. Binnenstad (BS - Centrum)	21%	46%
9. Noordflank (NF - Centrum)	19%	42%
10. Reeland (RL - Centrum)	23%	43%
11. Staart (ST - Centrum)	16%	36%
Landelijke percentages	25%	49%



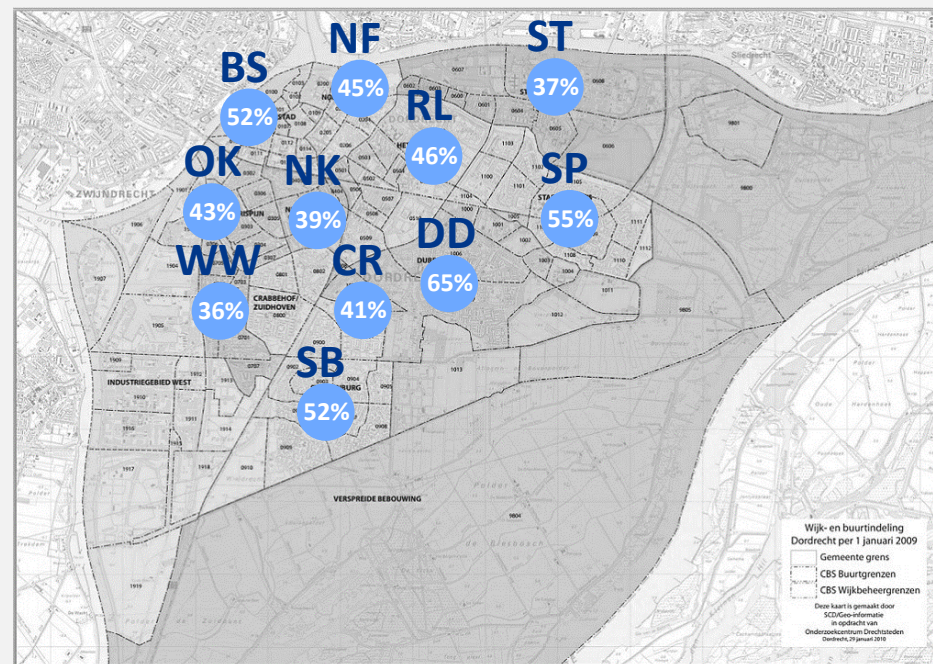
Totaal 5 t/m 80 jaar

Wijk- en buurtindeling
Dordrecht per 1 januari 2009
Gemeentegrens
CBS Buurgrenzen
CBS Wijkbeheergrenzen
Deze kaart is gemaakt door
SCD Geografische
in opdracht van
Onderzoeksbureau Dordrecht
Dordrecht, 27 maart 2010

Ledenpercentages sportbonden per wijk 2020

Jeugd - jongens

Stadsgebied	Jongens 5 t/m 12 jaar	Jongens 13 t/m 18 jaar
1. Crabbefhof (CR - West)	39%	46%
2. Wielwijk (WW - West)	37%	36%
3. Oud Krispijn (OK - West)	41%	46%
4. Nieuw Krispijn (NK - West)	37%	42%
5. Stadspolders (SP - Oost)	54%	56%
6. Dubbeldam (DD - Oost)	64%	66%
7. Sterrenburg (SB - Oost)	53%	50%
8. Binnenstad (BS - Centrum)	48%	61%
9. Noordflank (NF - Centrum)	44%	46%
10. Reeland (RL - Centrum)	50%	42%
11. Staart (ST - Centrum)	33%	44%
Landelijke percentages	51%	58%

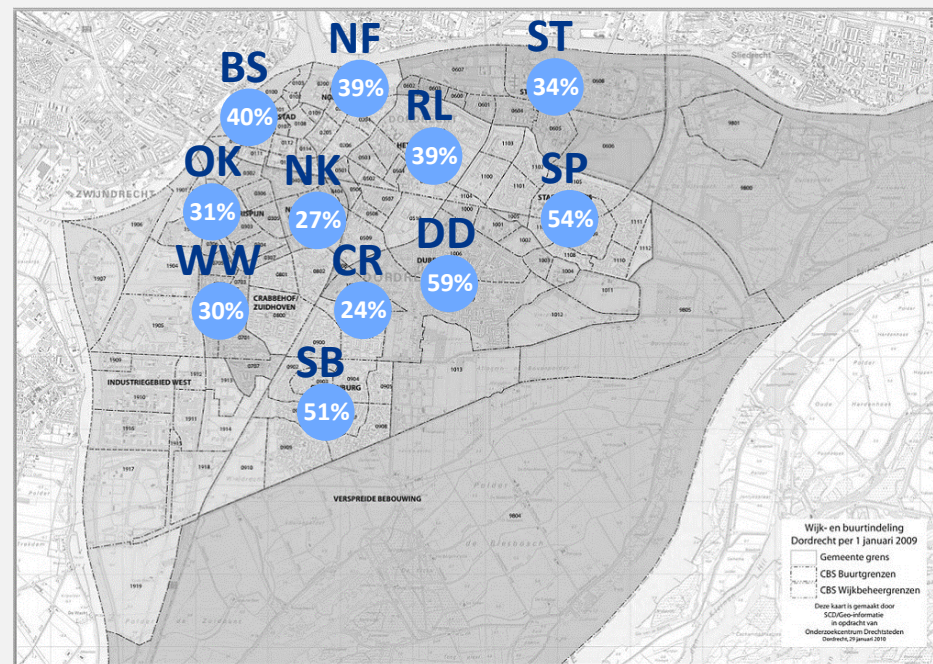


Jongens 5 t/m 18 jaar - totaal

Ledenpercentages sportbonden per wijk 2020

Jeugd - meisjes

Stadsgebied	Meisjes 5 t/m 12 jaar	Meisjes 13 t/m 18 jaar
1. Crabbefhof (CR - West)	25%	23%
2. Wielwijk (WW - West)	34%	23%
3. Oud Krispijn (OK - West)	34%	26%
4. Nieuw Krispijn (NK - West)	25%	31%
5. Stadspolders (SP - Oost)	56%	52%
6. Dubbeldam (DD - Oost)	65%	52%
7. Sterrenburg (SB - Oost)	56%	44%
8. Binnenstad (BS - Centrum)	38%	42%
9. Noordflank (NF - Centrum)	44%	33%
10. Reeland (RL - Centrum)	44%	34%
11. Staart (ST - Centrum)	37%	30%
Landelijke percentages	44%	42%



Meisjes 5 t/m 18 jaar - totaal



7. Additionele inzichten – bewegen in Dordrecht

Overzicht beweging in Dordrecht



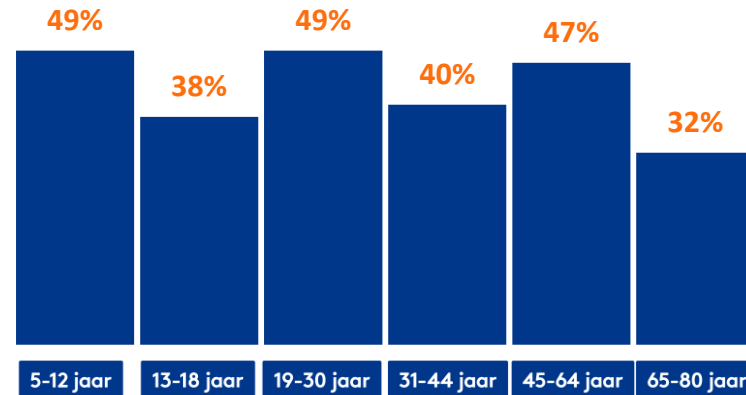
41%

Van de Dordtenaren beweegt in de maand november 2021



50.000

Dordtenaren bewegen in de maand november 2021



39%

Van de mannen beweegt in de maand november 2021



43%

Van de vrouwen beweegt in de maand november 2021



laag

44%

Van de laagopgeleiden beweegt in de maand november 2021



midden

43%

Van midden opgeleiden beweegt in de maand november 2021



hoog

39%

Van de hoogopgeleiden beweegt in de maand november 2021

Overzicht beweging in Nederland



48%

Van de Nederlanders beweegt in de maand november 2021



7,6 miljoen

Nederlanders bewegen in de maand november 2021



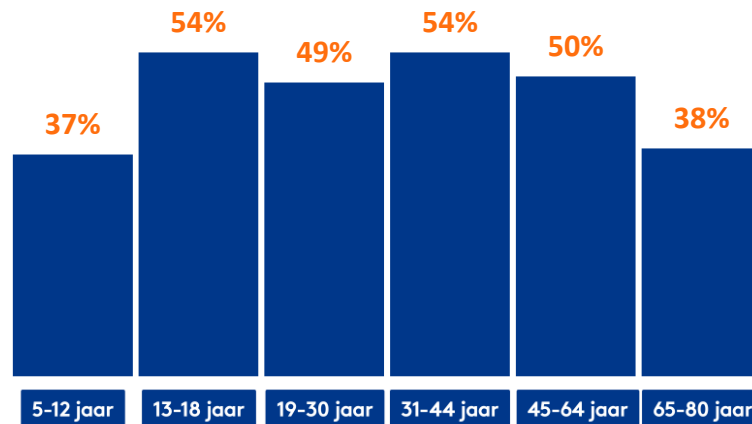
46%

Van de mannen beweegt in de maand november 2021



50%

Van de vrouwen beweegt in de maand november 2021



laag

43%

Van de laagopgeleiden beweegt in de maand november 2021



midden

45%

Van midden opgeleiden beweegt in de maand november 2021

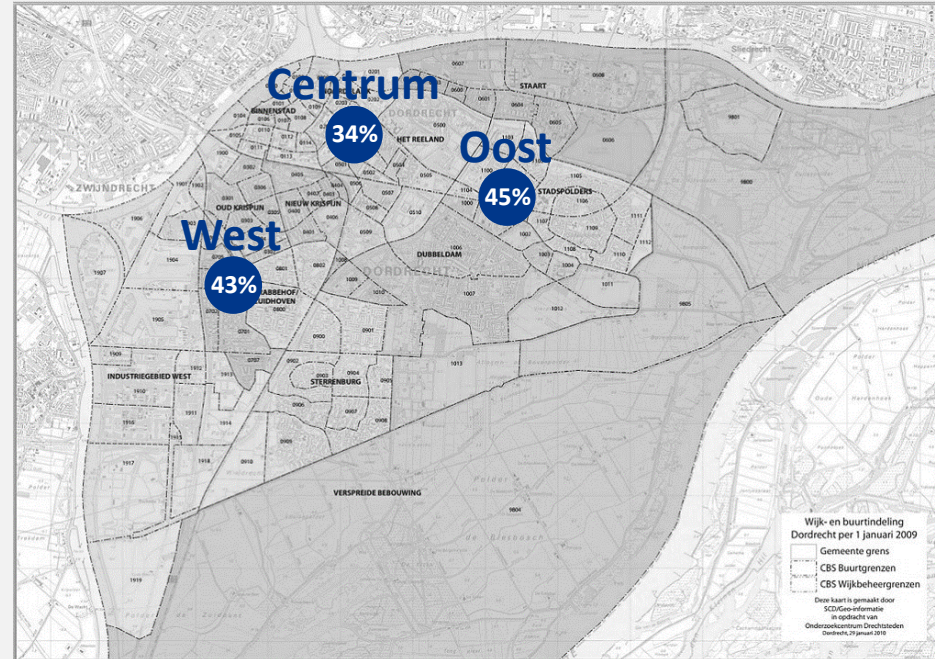
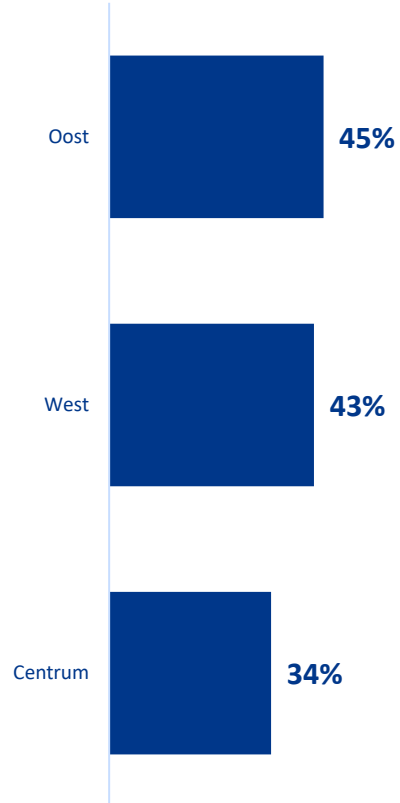


hoog

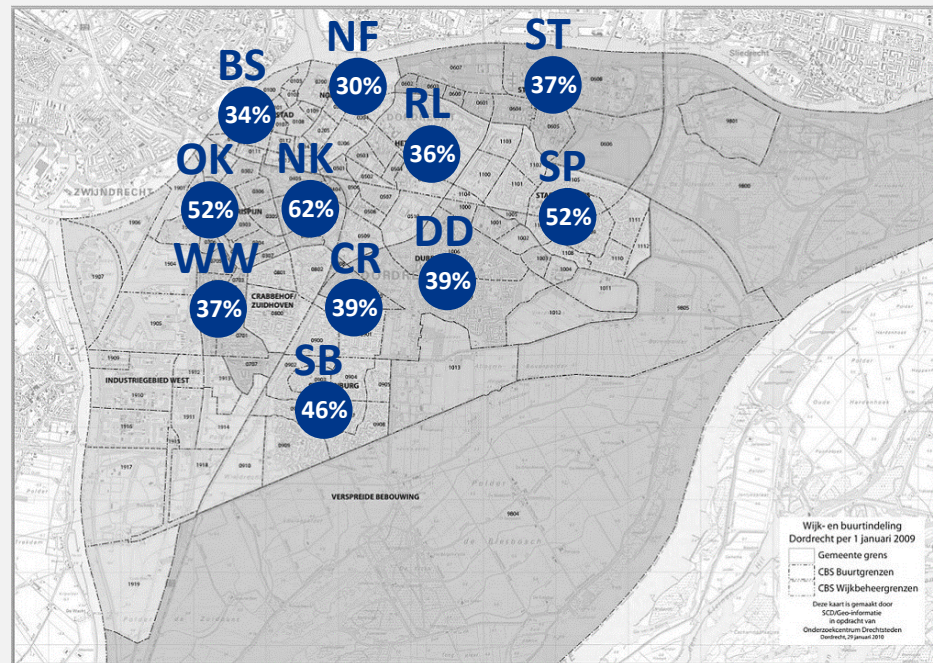
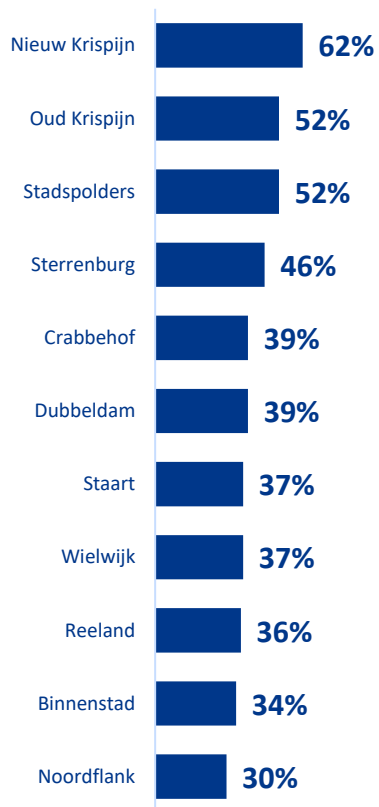
58%

Van de hoogopgeleiden beweegt in de maand november 2021

Beweging in Dordrecht per stadsdeel



Beweging in Dordrecht per wijk



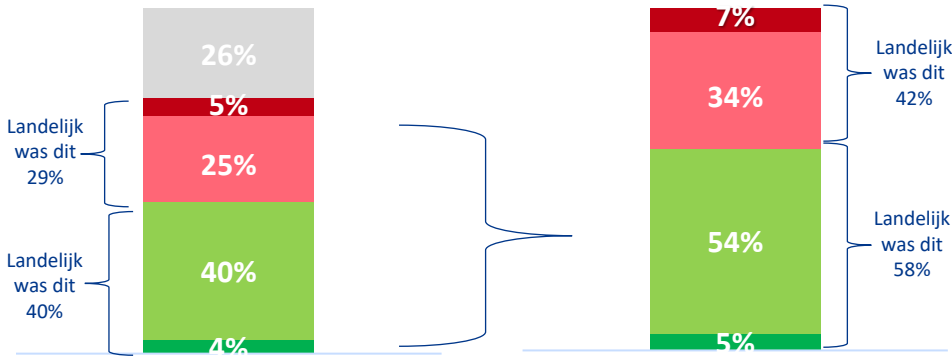


8. Effect corona

Effect van de maatregelen in de maand november 2021 op het sportgedrag

Totale doelgroep (sporters en niet-sporters) - 5 t/m 80 jaar

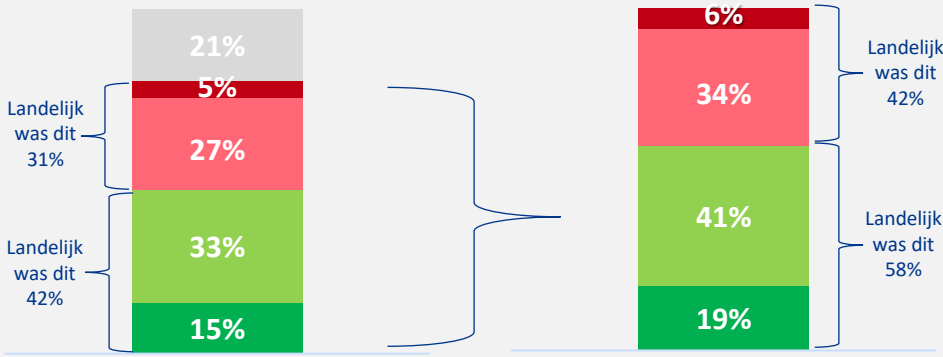
Effect van maatregelen in november op sportgedrag in november 2021:



Effect maatregelen op frequentie sporten in november 2021

Effect maatregelen op frequentie sporten in november 2021

Effect van corona op het sportgedrag van het afgelopen jaar:



Effect van corona op het sportgedrag van het afgelopen jaar

Effect van corona op het sportgedrag van het afgelopen jaar

- Sportte niet voor november en nu nog steeds niet
- Gestopt
- Minder gaan sporten t.o.v. normaal
- Gelijk
- Meer gaan sporten t.o.v. normaal

- Gestopt
- Minder gaan sporten t.o.v. normaal
- Gelijk
- Meer gaan sporten t.o.v. normaal

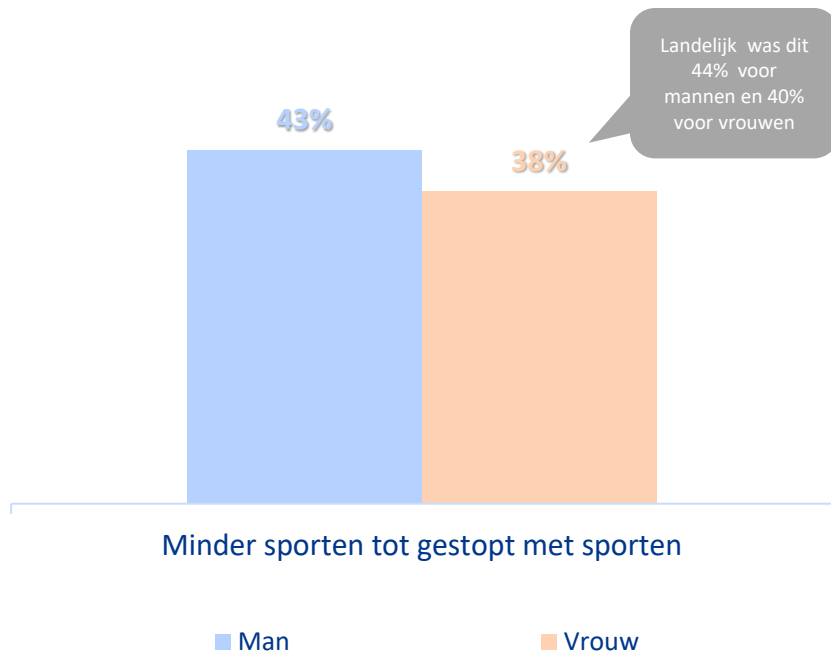
- Sportte niet voor de coronacrisis en nu nog steeds niet
- Gestopt
- Minder gaan sporten t.o.v. voor de coronacrisis
- Gelijk
- Meer gaan sporten t.o.v. voor de coronacrisis

- Gestopt
- Minder gaan sporten t.o.v. voor de coronacrisis
- Gelijk
- Meer gaan sporten t.o.v. voor de coronacrisis

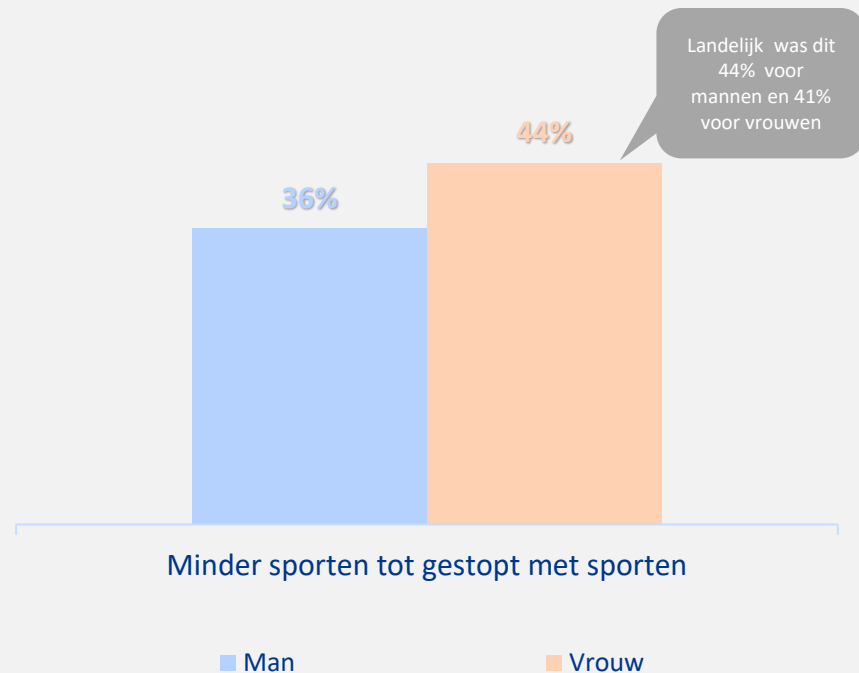
Effect van de maatregelen in de maand november 2021 op het sportgedrag – uitgesplitst

Totale doelgroep (sporters en niet-sporters) - 5 t/m 80 jaar

Effect van maatregelen in november op sportgedrag in november 2021:



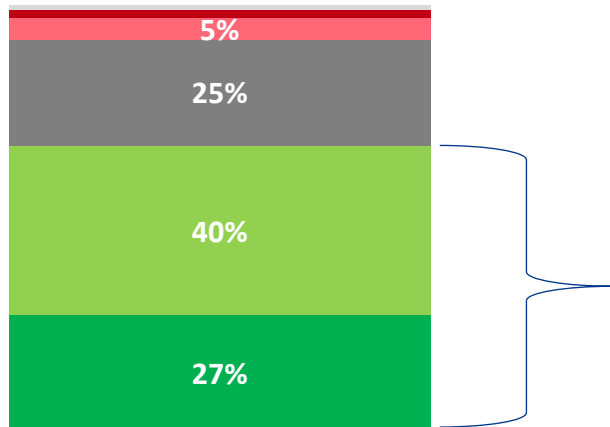
Effect van corona op het sportgedrag van het afgelopen jaar:



Mate waarin men die minder/gestopt is met sporten het sporten weer wil oppakken in het komende half jaar

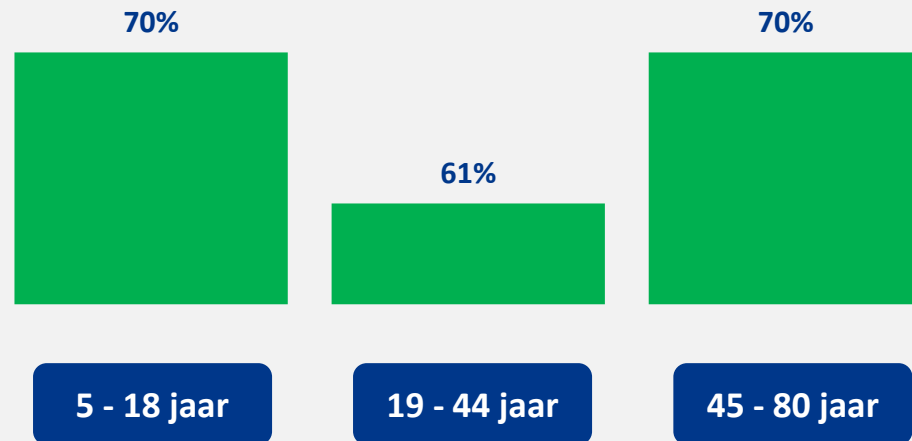
Sporters die minder/gestopt zijn met sporten het afgelopen jaar (5 t/m 80 jaar)

In het komende half jaar ben ik van plan weer meer te gaan sporten.



- Helemaal mee eens
- Mee eens
- Neutraal
- Mee oneens
- Helemaal mee oneens
- Niet van toepassing

Percentage (helemaal) mee eens uitgesplitst naar leeftijd



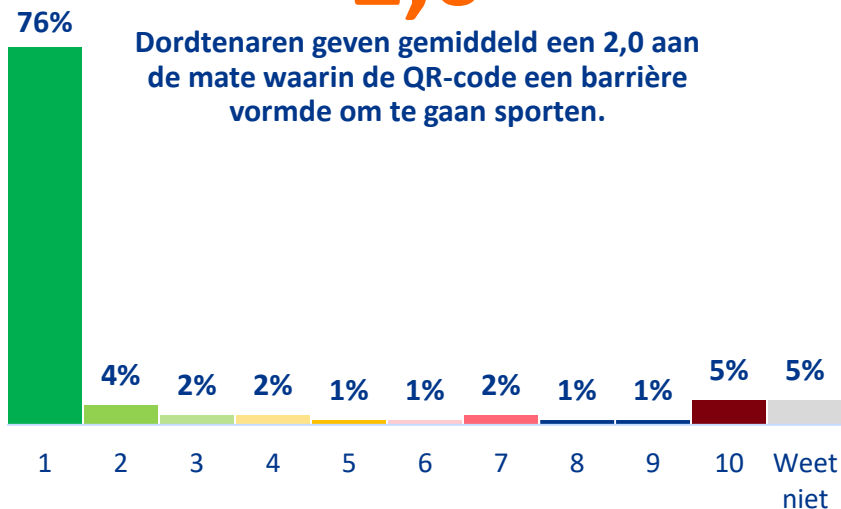
Effect QR-code op het sportgedrag in november 2021

Totale doelgroep (sporters en niet-sporters) - 5 t/m 80 jaar

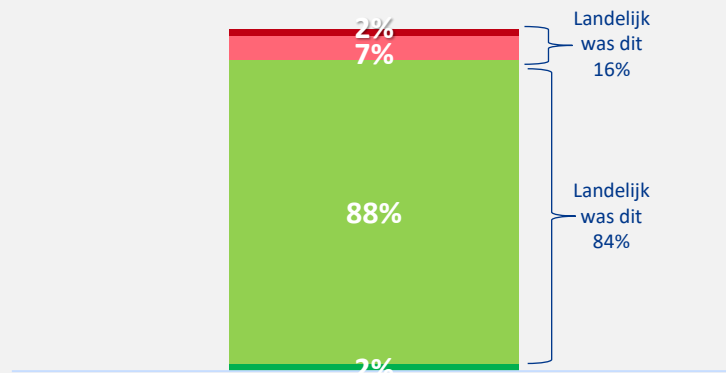
Mate waarin de QR-code een barrière om te sporten vormde:

2,0

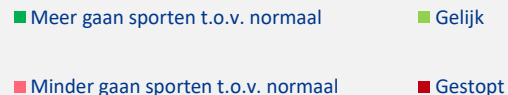
Dordtenaren geven gemiddeld een 2,0 aan de mate waarin de QR-code een barrière vormde om te gaan sporten.



Effect QR-code op de sportfrequentie in november 2021:



Effect QR-code op frequentie sporten in november 2021





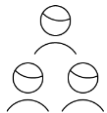
9. Onderzoeks- verantwoording

Onderzoeksverantwoording



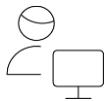
Doelgroep

Dordtenaren van 5 t/m 80 jaar, representatief op geslacht, leeftijd (18+), regio en opleidingsniveau.



Steekproefbron

De steekproefbron is getrokken uit het sample van onderzoekcentrum Drechtsteden en het Nipobase consumentenpanel.



Respons

Er hebben n= 991 respondenten deelgenomen.



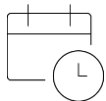
Online methode

Voor dit onderzoek is gebruikt gemaakt van een online vragenlijst (CAWI: computer assisted web interviewing). Respondenten ontvingen een e-mail met daarin informatie over het onderzoek en een link naar de online vragenlijst.



Vragenlijst

De vragenlijst is opgesteld door NOC*NSF in samenspraak met Kantar. De gemiddelde invulduur bedroeg 6 minuten.



Veldwerkperiode

Het veldwerk heeft gelopen van 1 november t/m 31 november 2021.



Vragen

Bij vragen na aanleiding van deze publicatie: neem contact op met: kiss@nocnsf.nl

Uitgave

NOC*NSF

Afdeling Sportparticipatie

Postbus 302

6800 AH, Arnhem

tel. 026-4834400

www.nocnsf.nl

Deze publicatie kan worden gedownload via de website van NOC*NSF

**Rabobank**